

reel  
4efe.  
JH  
Cesar Sa  
R.  
Zuveluano  
Nasins

# RELATÓRIO DE CONTAS



# cerci

MOITA·BARREIRO

## 2025

Handwritten signatures and text in the top right corner, including names like "Zelma" and "N. S. S. S."

# Relatório e Contas 2025

**CERCIMB - Cooperativa para a Educação,  
Reabilitação, Capacitação e Inclusão da Moita e  
Barreiro, C.R.L.**

# Índice

<b>1. DEMONSTRAÇÕES FINANCEIRAS .....</b>	<b>3</b>
1.1 BALANÇO .....	3
1.2 DEMONSTRAÇÃO DOS RESULTADOS POR NATUREZA .....	4
1.3 DEMONSTRAÇÃO DOS RESULTADOS POR FUNÇÕES .....	4
1.4 DEMONSTRAÇÃO DAS ALTERAÇÕES NOS FUNDOS PATRIMONIAIS .....	5
1.5 DEMONSTRAÇÃO DOS FLUXOS DE CAIXA .....	6
1.6 ANEXO (NOTAS AO BALANÇO E À DEMONSTRAÇÃO DOS RESULTADOS) .....	7
Nota 1 – Identificação da Entidade .....	7
Nota 2 – Referencial Contabilístico de Preparação das Demonstrações Financeiras .....	8
Nota 3 – Políticas Contabilísticas, Alterações nas Estimativas Contabilísticas e Erros .....	8
Nota 4 – Ativos Fixos Tangíveis .....	10
Nota 5 – Investimentos Financeiros .....	11
Nota 6 – Inventários .....	11
Nota 7 – Clientes .....	12
Nota 8 – Adiantamentos a Fornecedores .....	12
Nota 9 – Estado e Outros Entes Públicos .....	12
Nota 10 – Fundadores/Patrocinadores/Doadores/Associados/Membros .....	12
Nota 11 – Outras Contas a Receber .....	12
Nota 12 – Diferimentos .....	13
Nota 13 – Caixa e Depósitos Bancários .....	13
Nota 14 – Fundos .....	13
Nota 15 – Reservas .....	14
Nota 16 – Resultados Transitados .....	14
Nota 17 – Outras Variações dos Fundos Patrimoniais .....	14
Nota 18 – Resultado Líquido do Período .....	14
Nota 19 – Financiamentos Obtidos .....	15
Nota 20 – Fornecedores .....	15
Nota 21 – Adiantamentos de Clientes .....	15
Nota 22 – Estado e Outros Entes Públicos .....	15
Nota 23 – Diferimentos .....	16
Nota 24 – Outras Contas a Pagar .....	16
Nota 25 – Vendas e Serviços Prestados .....	17
Nota 25 A – Vendas .....	17
Nota 25 B – Prestações de Serviços .....	17
Nota 26 – Subsídios, Doações e Legados à Exploração .....	17
Nota 27 – Custo das Mercadorias Vendidas e Matérias Consumidas .....	18
Nota 28 – Fornecimentos e Serviços Externos .....	18
Nota 28 A – FSE – Serviços Especializados .....	18
Nota 28 B – FSE – Materiais .....	19
Nota 28 C – FSE – Energia e Fluidos .....	19
Nota 28 D – FSE – Deslocações, Estadias e Transportes .....	19
Nota 28 E – FSE – Serviços Diversos .....	20
Nota 29 – Gastos com o Pessoal .....	20
Nota 30 – Aumentos/Reduções de Justo Valor .....	20
Nota 31 – Outros Rendimentos e Ganhos .....	21
Nota 32 – Outros Gastos e Perdas .....	21
Nota 33 – Gastos/Reversões de Depreciação e Amortização .....	21
Nota 34 – Juros e Rendimentos Similares Obtidos .....	22
Nota 35 – Juros e Gastos Similares Suportados .....	22
<b>2. DIFERENÇA ENTRE ATIVOS E PASSIVOS CORRENTES .....</b>	<b>22</b>
<b>3. ANÁLISE ECONÓMICA AO PERÍODO .....</b>	<b>23</b>
<b>4. ANÁLISE ECONÓMICA ESPECÍFICA .....</b>	<b>24</b>
<b>5. RÁCIOS FINANCEIROS .....</b>	<b>25</b>
<b>6. INDICADORES ECONÓMICO-FINANCEIROS .....</b>	<b>26</b>
<b>7. FACTOS RELEVANTES OCORRIDOS NO PERÍODO .....</b>	<b>28</b>
<b>8. DEMONSTRAÇÃO DOS RESULTADOS POR VALÊNCIAS .....</b>	<b>29</b>
<b>9. GASTOS, PERDAS E RESULTADOS POR ÁREAS, COMPARATIVAMENTE COM O ORÇAMENTO .....</b>	<b>33</b>

Handwritten notes and signatures in the top right corner, including the name "N. Sáez" and other illegible markings.

# 1. DEMONSTRAÇÕES FINANCEIRAS

## 1.1 Balanço

RÚBRICAS	Notas	31-12-2025	31-12-2024
<b>ATIVO</b>			
<b>Ativo Não Corrente</b>			
Ativos fixos tangíveis	4	1.484.074,85	1.422.562,80
Investimentos financeiros	5	15.980,90	15.638,69
		1.500.055,75	1.438.201,49
<b>Ativo Corrente</b>			
Inventários	6	822,87	1.496,63
Clientes	7	8.286,97	4.819,69
Adiantamentos a fornecedores	8	2.037,52	0,00
Estado e outros entes públicos	9	2.562,58	26.675,06
Fundad. / patrocín. / doadores / assoc. / membros	10	16.060,87	13.262,91
Outras contas a receber	11	11.947,53	16.822,43
Diferimentos	12	10.746,30	17.133,01
Caixa e depósitos bancários	13	474.888,88	661.685,75
		527.353,52	741.895,48
<b>TOTAL DO ATIVO</b>		<b>2.027.409,27</b>	<b>2.180.096,97</b>
<b>FUNDOS PATRIMONIAIS E PASSIVO</b>			
<b>Fundos Patrimoniais</b>			
Fundos	14	2.500,00	2.500,00
Reservas	15	3.734,97	3.734,97
Resultados transitados	16	732.480,58	734.448,10
Outras variações fundos patrimoniais	17	730.891,99	760.995,13
Resultado líquido do período	18	-139.449,99	-1.967,52
		1.330.157,55	1.499.710,68
<b>PASSIVO</b>			
<b>Passivo Não Corrente</b>			
Financiamentos obtidos	19	71.579,04	116.926,21
		71.579,04	116.926,21
<b>Passivo Corrente</b>			
Fornecedores	20	11.212,13	17.184,36
Adiantamentos de clientes	21	1.300,37	0,00
Estado e outros entes públicos	22	45.736,22	91.850,64
Financiamentos obtidos	19	45.241,10	43.108,72
Diferimentos	23	2.850,00	2.850,00
Outras contas a pagar	24	519.332,86	408.466,36
		625.672,68	563.460,08
<b>TOTAL DO PASSIVO</b>		<b>697.251,72</b>	<b>680.386,29</b>
<b>TOTAL DOS FUNDOS PATRIMONIAIS E PASSIVO</b>		<b>2.027.409,27</b>	<b>2.180.096,97</b>

237089432

94017

Vanda Abriso Cid Fereira

Paula Cláudia da Silva Santiago  
Nereida Maria CidVera Rodrigues de Paula  
Eisabete Aparecida  
Janaína Helenyques

César Ricardo Silva de Sá

Zelacustina do Carmo Penabaz de Almeida

### 1.2 Demonstração dos Resultados por Natureza

Contas	RENDIMENTOS E GASTOS	Notas	2025	2024
+71+72	Vendas e serviços prestados	25	1.243.712,33	1.175.234,72
+75	Subsídios, doações e legados à exploração	26	1.423.515,62	1.333.261,50
-61	Custo mercadorias vendidas e matérias consumidas	27	-114.740,75	-113.020,67
-62	Fornecimentos e serviços externos	28	-326.949,82	-333.228,13
-63	Gastos com o pessoal	29	-2.155.976,23	-1.908.364,38
+77-76	Aumentos/reduções de justo valor	30	0,00	574,57
+78	Outros rendimentos e ganhos	31	97.067,02	77.785,66
-68	Outros gastos e perdas	32	-188.294,79	-162.547,74
<b>Resultado antes de depreciações, gastos de financiamento e impostos</b>			<b>-21.666,62</b>	<b>69.695,53</b>
-64+761	Gastos/reversões de depreciação e amortização	33	-109.964,08	-59.364,98
<b>Resultado operacional (antes de gastos de financiamento e impostos)</b>			<b>-131.630,70</b>	<b>10.330,55</b>
+79	Juros e rendimentos similares obtidos	34	18,83	4,07
-69	Juros e gastos similares suportados	35	-7.754,12	-12.302,14
811	<b>Resultado antes de impostos</b>		<b>-139.365,99</b>	<b>-1.967,52</b>
812	Imposto sobre o rendimento do período	18	-84,00	0,00
818	<b>Resultado líquido do período</b>		<b>-139.449,99</b>	<b>-1.967,52</b>

### 1.3 Demonstração dos Resultados por Funções

DESIGNAÇÃO	2025			2024	DIFERENÇA RESULTADO
	GASTOS	RENDIMENTOS	RESULTADO	RESULTADO	
<b>VALÊNCIAS</b>					
Educação ou Valência Educativa	830.261,43	748.604,57	-81.656,86	-66.886,28	-14.770,58
CACI	1.232.048,20	994.996,04	-237.052,16	-92.616,49	-144.435,67
Lar Residencial	199.781,51	253.593,11	53.811,60	33.650,08	20.161,52
Intervenção Precoce	67.486,90	171.820,92	104.334,02	134.066,96	-29.732,94
<b>Totais</b>	<b>2.329.578,04</b>	<b>2.169.014,64</b>	<b>-160.563,40</b>	<b>8.214,27</b>	<b>-168.777,67</b>
<b>FORMAÇÃO E PROJETOS</b>					
Formação Profissional	472.655,89	425.032,22	-47.623,67	-35.064,90	-12.558,77
<b>Totais</b>	<b>472.655,89</b>	<b>425.032,22</b>	<b>-47.623,67</b>	<b>-35.064,90</b>	<b>-12.558,77</b>
<b>ATIVIDADES EXTRA VALÊNCIAS</b>					
Lavrado	71.255,22	142.156,47	70.901,25	53.403,13	17.498,12
Moita + Qtª. Pedagógica	30.190,64	28.110,47	-2.080,17	-28.520,02	26.439,85
<b>Totais</b>	<b>101.445,86</b>	<b>170.266,94</b>	<b>68.821,08</b>	<b>24.883,11</b>	<b>43.937,97</b>
<b>RESULTADOS ANTES DE IMPOSTOS</b>	<b>2.903.679,79</b>	<b>2.764.313,80</b>	<b>-139.365,99</b>	<b>-1.967,52</b>	<b>-137.398,47</b>
<b>VALOR ORÇAMENTO GERAL</b>	<b>2.798.675,00</b>	<b>2.827.049,00</b>			
<b>MARGEM DE DESVIO ORÇAMENTAL</b>	<b>3,75%</b>	<b>-2,22%</b>			

237089432

94017

Vs. os v. v. v. C. C. F. F. F.

Paulo Roberto dos Santos  
 Augusto da Penha  
 Jéssica Rodrigues  
 Neemia  
 Carlos Ricardo Silva de Sa  
 Eusebio Alarain

## 1.4 Demonstração das Alterações nos Fundos Patrimoniais

Fundos patrimoniais atribuídos aos instituidores da entidade-mãe											
2025	Fundos	Exced. Técnicos	Reservas	Resultados Transitados	Ajustam. Em Ativos Financ.	Excedentes de Revalor.	Out. Var. Fundos Patrimon.	Resultado Líquido do Período	Total	Interesses Minorit.	Total dos Fundos Patrimon.
POSICÃO NO INÍCIO DO PERÍODO (6)	2.500,00	0,00	3.734,97	734.448,10	0,00	0,00	760.995,13	-1.967,52	1.499.710,68	0,00	1.499.710,68
<b>ALTERAÇÕES NO PERÍODO</b>											
Outras alterações reconhecidas nos fundos patrimoniais				-1.967,52			-30.103,14	1.967,52	-30.103,14		-30.103,14
	0,00	0,00	0,00	-1.967,52	0,00	0,00	-30.103,14	1.967,52	-30.103,14	0,00	-30.103,14
<b>RESULTADO LÍQUIDO DO PERÍODO (8)</b>								<b>-139.449,99</b>	<b>-139.449,99</b>		<b>-139.449,99</b>
RESULTADO EXTENSIVO 9=7+8	0,00	0,00	0,00	-1.967,52	0,00	0,00	-30.103,14	-137.482,47	-169.553,13	0,00	-169.553,13
	0,00	0,00	0,00	0,00	0,00	0,00	0,00	0,00	0,00	0,00	0,00
<b>POSICÃO NO FIM DO PERÍODO 11=6+7+8+10</b>	<b>2.500,00</b>	<b>0,00</b>	<b>3.734,97</b>	<b>732.480,58</b>	<b>0,00</b>	<b>0,00</b>	<b>730.891,99</b>	<b>-139.449,99</b>	<b>1.330.157,55</b>	<b>0,00</b>	<b>1.330.157,55</b>

Fundos patrimoniais atribuídos aos instituidores da entidade-mãe											
2024	Fundos	Exced. Técnicos	Reservas	Resultados Transitados	Ajustam. Em Ativos Financ.	Excedentes de Revalor.	Out. Var. Fundos Patrimon.	Resultado Líquido do Período	Total	Interesses Minorit.	Total dos Fundos Patrimon.
POSICÃO NO INÍCIO DO PERÍODO (6)	2.500,00	0,00	3.734,97	657.134,43	0,00	0,00	776.098,04	93.591,50	1.533.058,94	0,00	1.533.058,94
<b>ALTERAÇÕES NO PERÍODO</b>											
Outras alterações reconhecidas nos fundos patrimoniais				77.313,67			-15.102,91	-93.591,50	-31.380,74		-31.380,74
	0,00	0,00	0,00	77.313,67	0,00	0,00	-15.102,91	-93.591,50	-31.380,74	0,00	-31.380,74
<b>RESULTADO LÍQUIDO DO PERÍODO (8)</b>								<b>-1.967,52</b>	<b>-1.967,52</b>		<b>-1.967,52</b>
RESULTADO EXTENSIVO 9=7+8	0,00	0,00	0,00	77.313,67	0,00	0,00	-15.102,91	-95.559,02	-33.348,26	0,00	-33.348,26
	0,00	0,00	0,00	0,00	0,00	0,00	0,00	0,00	0,00	0,00	0,00
<b>POSICÃO NO FIM DO PERÍODO 11=6+7+8+10</b>	<b>2.500,00</b>	<b>0,00</b>	<b>3.734,97</b>	<b>734.448,10</b>	<b>0,00</b>	<b>0,00</b>	<b>760.995,13</b>	<b>-1.967,52</b>	<b>1.499.710,68</b>	<b>0,00</b>	<b>1.499.710,68</b>

## 1.5 Demonstração dos Fluxos de Caixa

Código	RÚBRICAS	2025	2024
<b>Fluxos de caixa das atividades operacionais – método direto</b>			
502	Recebimento de clientes e utentes	1.241.150,65	1.181.852,13
520	Pagamentos de subsídios	-17.976,29	-15.218,60
510	Pagamentos de apoios	-1.548,50	-1.506,50
511	Pagamentos de bolsas	-144.343,03	-100.350,98
500	Pagamentos a fornecedores	-448.516,08	-436.288,47
501	Pagamentos ao pessoal	-1.423.230,84	-1.274.504,19
<b>Caixa gerada pelas operações</b>		-794.464,09	-646.016,61
521	Pagamento/recebimento do imposto sobre o rendimento	0,00	-106.461,56
503	Outros recebimentos/pagamentos	793.544,86	890.858,91
<b>Fluxos de caixa das atividades operacionais (1)</b>		-919,23	138.380,74
<b>Fluxos de caixa das atividades de investimento</b>			
<b>Pagamentos respeitantes a:</b>			
514	Ativos fixos tangíveis	-160.601,20	-334.050,78
<b>Recebimentos provenientes de:</b>			
507	Juros e rendimentos similares	15,50	4,07
<b>Fluxos de caixa das atividades de investimento (2)</b>		-160.585,70	-334.046,71
<b>Fluxos de caixa das atividades de financiamento</b>			
<b>Recebimentos provenientes de:</b>			
505	Financiamentos obtidos	3.000,00	0,00
506	Doações	22.136,35	18.606,28
518	Outras operações de financiamento	3.540,62	257,50
<b>Pagamentos respeitantes a:</b>			
504	Financiamentos obtidos	-46.214,79	-39.965,07
508	Juros e gastos similares	-7.754,12	-12.302,14
<b>Fluxos de caixa das atividades de financiamento (3)</b>		-25.291,94	-33.403,43
<b>Variação de caixa e seus equivalentes (1+2+3)</b>		<b>-186.796,87</b>	<b>-229.069,40</b>
<b>Caixa e seus equivalentes no início do período</b>		<b>661.685,75</b>	<b>890.755,15</b>
<b>Caixa e seus equivalentes no fim do período</b>		<b>474.888,88</b>	<b>661.685,75</b>

MLG  
 Yef  
 JF  
 Oscar Sá  
 Zuzi  
 Noé  
 13

## 1.6 Anexo (Notas ao Balanço e à Demonstração dos Resultados)

### Nota 1 – Identificação da Entidade

**Nome** CERCIMB – Cooperativa para a Educação, Reabilitação, Capacitação e Inclusão da Moita e Barreiro, CRL

**NIPC** 501 110 763

**Natureza Jurídica** Cooperativa

**CAE** 85593

**Data de Constituição**

**Morada da Sede** Rua Grão Vasco, 25 – Quinta dos Loios 2835-440 LAVRADIO

**Telefone** 212 048 340

**E-mail** sede@cercimb.pt

**Website** <https://www.cercimb.pt/>

VALÊNCIA / RESPOSTA	PROTOCOLO / APOIO	NÚMERO UTENTES
2203-CAO/CACI	CAO/CACI	88
2205-Lar	Lar Residencial	11
1201-l.P.	Intervenção Precoce	60
	Educação Especial	72
	Formação Profissional	78

#### IDENTIFICAÇÃO DO CONTABILISTA CERTIFICADO

**Nome** Vanda Marisa Tomé Cid Felix Ferreira

**NIF** 237 089 432

**Nº de Membro** 94017

#### ORGÃOS SOCIAIS

##### Assembleia Geral

**Presidente** António Manuel Dias Viegas

**Vice-Presidente** Hugo Miguel Cartaxo Feliciano

##### Conselho Fiscal

**Presidente** Vera Mónica Batista Soares Coimbra Mateus

**Vogal** Maria João Rito Correia

**Vogal** Vasco Filipe Carvalho Palma

##### Conselho de Administração

**Presidente** Maria Clara Feijão dos Santos Viegas

**Vice-Presidente** Maria das Mercês Lopes Rodrigues Martins

**Tesoureira** Zélia Cristina Duarte Pereira de Almeida

**Vogal** César Ricardo Silva de Sá

**Vogal** Elisa da Conceição da Silva Parrado Algarvio

**Vogal** Joana Margarida Bernarda Minhoto Pereira Henriques

**Vogal** Noémia Maria Gil

MLL
   
 Yefe
   
 JF
   
 César de Sá
   
 Zélia Mateus
   
 Noémia

Handwritten signatures and initials in the top right corner, including 'dls', 'HGR', 'JF', 'César Sá', 'Z. Martins', and 'N. Martins'.

## Nota 2 – Referencial Contabilístico de Preparação das Demonstrações Financeiras

As presentes demonstrações financeiras foram elaboradas a partir dos registos contabilísticos da entidade e de acordo com o modelo para as entidades sem fins lucrativos.

Foram aplicados os seguintes instrumentos legais para a preparação das demonstrações financeiras:

- Decreto-Lei n.º 36-A/2011 de 9 de Março alterado pelo Artigo 256.º da Lei n.º 66-B/2012, de 31 de Dezembro e pelo Decreto-Lei n.º 64/2013, de 13 de Maio
- Portaria n.º 220/2015 de 24 de julho – Modelos de demonstrações financeiras
- Portaria n.º 218/2015, de 23 de julho – Código de Contas
- Aviso n.º 8259/2015, de 29 de julho – NCRF-ESNL

As adoções das Normas Contabilísticas e de Relato Financeiro (NCRF-ESNL) ocorreram pela primeira vez em 2011 e foram registados os respetivos ajustamentos nos fundos patrimoniais.

## Nota 3 – Políticas Contabilísticas, Alterações nas Estimativas Contabilísticas e Erros

### Continuidade

As demonstrações financeiras anexas foram preparadas no pressuposto da continuidade da atividade.

### Regime de periodização económica (acrécimo)

A instituição regista os seus rendimentos e gastos de acordo com o regime do acréscimo (periodização económica), pelo qual os rendimentos e gastos são reconhecidos à medida que são gerados, independentemente do momento em que são recebidos ou pagos.

As quantias de rendimentos atribuíveis ao período e ainda não recebidos ou liquidados são reconhecidos na rubrica de “Outras contas a receber” em “Devedores por acréscimo de rendimento”. Por sua vez, as quantias de gastos atribuíveis ao período e ainda não pagos ou liquidados são reconhecidos na rubrica de “Outras contas a pagar” em “Credores por acréscimos de gastos”.

As quantias dos rendimentos e dos gastos que, apesar de já ter ocorrido a respetiva receita/recebimento ou despesa/pagamento, devam ser reconhecidos nos períodos seguintes, são reconhecidos na rubrica de “Diferimentos” em “Rendimentos a reconhecer” ou “Gastos a reconhecer”, respetivamente.

### Consistência de apresentação

Os critérios de apresentação e de classificação de itens nas demonstrações financeiras são mantidos de um período para o outro, a menos que seja perceptível, após uma alteração significativa na natureza das operações e que outra apresentação ou classificação é mais apropriada, tendo em consideração as políticas contabilísticas contidas nas NCRF-ESNL.

### Materialidade e agregação

Cada classe material de itens semelhantes é apresentada separadamente nas demonstrações financeiras em harmonia com a informação mínima que consta dos modelos de demonstrações financeiras aprovados para as ESNL.

### Compensação

Os ativos e os passivos, os rendimentos e os gastos foram relatados separadamente nos respetivos itens do balanço e da demonstração dos resultados, pelo que nenhum ativo foi compensado por qualquer passivo e nenhum gasto foi compensado por qualquer rendimento.

all  
Tefe  
JH  
César Sá  
Zilviancio  
N. Sá  
A

### Comparabilidade

Sempre que a apresentação e a classificação de itens das demonstrações financeiras são alteradas, as quantias comparativas são reclassificadas, a menos que tal seja impraticável.

### Ativos e passivos não correntes

Os ativos realizáveis e os passivos exigíveis a mais de um ano a contar da data da demonstração da posição financeira são classificados, respetivamente como ativos e passivos não correntes. Adicionalmente, pela sua natureza, as provisões são classificadas como ativos e passivos não correntes.

### Passivos contingentes

Os passivos contingentes não são reconhecidos no balanço, sendo os mesmos divulgados no Anexo, a não ser que a possibilidade de uma saída de fundos afetando benefícios económicos futuros seja remota. No presente período não existe qualquer relato sobre este item.

### Passivos financeiros

Os passivos financeiros estão classificados de acordo com a substância contratual, independentemente da forma legal que assumam.

### Eventos subsequentes

Os acontecimentos após a data do balanço que proporcionem informação adicional sobre condições que existiam à data do balanço são refletidos nas demonstrações financeiras. Os eventos após a data do balanço que proporcionem informação sobre as condições que ocorram após a data do balanço são divulgados nas demonstrações financeiras, se forem considerados materiais.

### Derrogação das disposições do SNC-ESNL

Não existiram, no decorrer do exercício a que respeitam estas demonstrações financeiras, quaisquer casos excecionais que implicassem a derrogação de qualquer disposição prevista pelo SNC-ESNL.

### Erros e alterações de políticas contabilísticas

A correção de um erro material é excluída dos resultados do período em que o erro é detetado, sendo efetuada diretamente em resultados transitados. Sempre que o erro é materialmente pouco relevante é incluído em correção de resultados de exercícios anteriores no período em que o erro é detetado. Alterações de política contabilística são tratadas prospectivamente, nos resultados do período em causa e em períodos futuros.

### Contabilização dos subsídios do governo

Os subsídios do governo são reembolsáveis relacionados com ativos fixos tangíveis estão mensurados no balanço como componente do capital próprio e são imputados como rendimentos do período numa base sistemática e racional durante a vida útil do ativo. Os subsídios não reembolsáveis relacionados com a exploração são reconhecidos em rendimentos do período com base na periodização económica.

Em cada nota do balanço e da demonstração dos resultados existe uma informação das restantes políticas contabilísticas adotadas para cada item.

## ATIVO NÃO CORRENTE

### Nota 4 – Ativos Fixos Tangíveis

Os ativos fixos tangíveis encontram-se registados ao custo de aquisição, deduzido das depreciações e das perdas por imparidade acumuladas.

As depreciações são calculadas, após o início da utilização dos bens, pelo método de linha reta em conformidade com o período de vida útil estimado para cada grupo de bens.

As taxas de depreciação utilizadas correspondem aos seguintes períodos de vida útil estimada:

Ativo fixo tangível	Vida útil estimada
Edifícios e outras construções	50 anos
Equipamento básico	6 anos
Equipamento de transporte	5 anos
Equipamento administrativo	entre 5 e 6 anos
Outros ativos fixos tangíveis	Entre 3 e 8 anos

As despesas de conservação e reparação que não aumentam a vida útil dos ativos nem resultem em benfeitorias ou melhorias significativas nos elementos dos ativos fixos tangíveis, são registados como gastos do período em que ocorram.

O desreconhecimento dos ativos fixos tangíveis, resultantes da venda ou abate, são determinados pela diferença entre o preço de venda e o valor líquido contabilístico na data da alienação ou abate, sendo registadas na demonstração de resultados nas rubricas “Outros rendimentos e ganhos” ou “Outros gastos e perdas”.

Em cada relato é efetuada uma revisão das quantias escrituradas dos ativos fixos tangíveis e intangíveis da instituição com vista a determinar se existe algum indicador de que os mesmos possam estar em imparidade.

A classificação das locações financeiras ou operacionais é realizada em função da substância dos contratos, reconhecendo os ativos fixos tangíveis e as depreciações acumuladas correspondentes e as dívidas pendentes de liquidação de acordo com o plano financeiro contratual.

Adicionalmente, os juros incluídos no valor das rendas e as depreciações dos ativos tangíveis são reconhecidos como gastos na demonstração de resultados do período a que respeitam.

	31-12-2025	31-12-2024	31-12-2023
<b>ATIVOS LÍQUIDOS</b>			
Terrenos e recursos naturais	54.730,00	54.730,00	54.730,00
Edifícios e outras construções	1.208.657,26	985.159,04	1.025.291,57
Equipamento básico	24.249,38	26.606,49	16.543,10
Equipamento de transporte	184.947,76	93.427,52	37.501,29
Equipamento administrativo	6.888,58	6.678,75	1.184,71
Outros ativos fixos tangíveis	4.601,87	4.116,61	5.771,43
Investimentos em curso	0,00	251.844,39	0,00
<b>Total:</b>	<b>1.484.074,85</b>	<b>1.422.562,80</b>	<b>1.141.022,10</b>

1009  
 4efe  
 JH  
 Cesar Sá  
 Zuzi  
 Pereira  
 A

*Handwritten notes:*  
 A  
 Zucalvado  
 Noemias  
 César Sa  
 Hefe  
 JH

	Saldos em 01.01.2025	Aquisições Dotações	Abates	Transfer.	Revaloriz.	31-12-2025	31-12-2024	31-12-2023	
<b>CUSTO</b>									
<b>4331</b>	Terrenos e recursos naturais	54.730,00				<b>54.730,00</b>	54.730,00	54.730,00	
<b>4332</b>	Edifícios e outras construções	2.082.248,76	266.754,49			<b>2.349.003,25</b>	2.082.248,76	2.080.884,69	
<b>4333</b>	Equipamento básico	213.559,31	3.971,03			<b>217.530,34</b>	213.559,31	198.883,24	
<b>4334</b>	Equipamento de transporte	453.895,81	147.600,00			<b>601.495,81</b>	453.895,81	386.788,56	
<b>4335</b>	Equipamento administrativo	91.550,81	2.716,00			<b>94.266,81</b>	91.550,81	85.636,91	
<b>4337</b>	Outros ativos fixos tangíveis	150.839,96	2.279,00			<b>153.118,96</b>	150.839,96	150.839,96	
<b>453</b>	Investimentos em curso	251.844,39			-251.844,39	<b>0,00</b>	251.844,39	0,00	
	<b>Total:</b>	<b>3.298.669,04</b>	<b>423.320,52</b>	<b>0,00</b>	<b>-251.844,39</b>	<b>0,00</b>	<b>3.470.145,17</b>	<b>3.298.669,04</b>	<b>2.957.763,36</b>
<b>DEPRECIACÕES ACUMULADAS</b>									
<b>43382</b>	Edifícios e outras construções	1.097.089,72	43.256,27			<b>1.140.345,99</b>	1.097.089,72	1.055.593,12	
<b>43383</b>	Equipamento básico	186.952,82	6.328,14			<b>193.280,96</b>	186.952,82	182.340,14	
<b>43384</b>	Equipamento de transporte	360.468,29	56.079,76			<b>416.548,05</b>	360.468,29	349.287,27	
<b>43385</b>	Equipamento administrativo	84.872,06	2.506,17			<b>87.378,23</b>	84.872,06	84.452,20	
<b>43387</b>	Outros ativos fixos tangíveis	146.723,35	1.793,74			<b>148.517,09</b>	146.723,35	145.068,53	
	<b>Total:</b>	<b>1.876.106,24</b>	<b>109.964,08</b>	<b>0,00</b>	<b>0,00</b>	<b>0,00</b>	<b>1.986.070,32</b>	<b>1.876.106,24</b>	<b>1.816.741,26</b>

## Nota 5 - Investimentos Financeiros

As participações financeiras são registadas pelo seu custo de aquisição, ajustado pelo valor correspondente à participação da instituição nos resultados líquidos das entidades associadas e participadas, por contrapartida de ganhos ou perdas do período e pelos dividendos recebidos, líquido de perdas de imparidade acumuladas.

		31-12-2025	31-12-2024
<b>4141</b>	Participações de Capital	1.459,40	1.459,40
<b>4157</b>	Fundos Compensação Trabalho	14.521,50	14.179,29
	<b>Subtotal:</b>	<b>15.980,90</b>	<b>15.638,69</b>

## ATIVO CORRENTE

### Nota 6 - Inventários

As mercadorias e as matérias-primas, subsidiárias e de consumo encontram-se valorizadas ao custo de aquisição ou valor realizável líquido, dos dois o mais baixo. Os produtos acabados estão valorizados ao custo de produção. O custo de aquisição inclui as despesas incorridas até ao armazenamento, utilizando-se o critério FIFO como fórmula de custeio, em sistema de inventário permanente.

	Saldos em 01.01.2025	Compras/ Aquisição	Reclassificação e Regularização	31-12-2025	31-12-2024	
<b>32</b>	Mercadorias	574,90	12.007,80	-12.553,75	<b>28,95</b>	574,90
<b>331</b>	Mat. primas, subsid. e de consumo	921,73	77.714,31	-77.842,12	<b>793,92</b>	921,73
<b>3831</b>	Donativos - Matérias primas	0,00	24.344,88	-24.344,88	<b>0,00</b>	0,00
	<b>Total:</b>	<b>1.496,63</b>	<b>114.066,99</b>	<b>-114.740,75</b>	<b>822,87</b>	<b>1.496,63</b>

<b>Custo das mercadorias vendidas e das matérias consumidas</b>	114.740,75	113.020,67
---	------------	------------

**Nota 7 – Clientes**

As contas de clientes e de utentes não têm implícitos juros e são registadas pelo seu valor nominal diminuído de eventuais perdas por imparidade, por forma a que as mesmas reflitam o seu valor realizável líquido.

		31-12-2025	31-12-2024
2117	Utentes conta corrente	8.286,97	4.819,69
<b>Total Líquido:</b>		<b>8.286,97</b>	<b>4.819,69</b>

**Nota 8 – Adiantamentos a Fornecedores**

		31-12-2025	31-12-2024
2211	Adiantamento a fornecedores	2.037,52	0,00
<b>Total:</b>		<b>2.037,52</b>	<b>0,00</b>

**Nota 9 – Estado e Outros Entes Públicos**

Compreende os ativos correntes por quantias a favor da instituição respeitantes a impostos, taxas e contribuições obrigatórias derivadas do relacionamento da instituição com o Estado e outros entes públicos.

		31-12-2025	31-12-2024
2438	IVA - Reembolsos Pedidos	2.562,58	26.675,06
<b>Total:</b>		<b>2.562,58</b>	<b>26.675,06</b>

**COMENTÁRIOS**

*O valor registado é relativo a valores a serem restituídos pela Autoridade Tributária de acordo com o Decreto-Lei 84/2017 referentes a 50% do Iva suportado na aquisição de bens/serviços.*

**Nota 10 – Fundadores/Patrocinadores/Doadores/Associados/Membros**

Rubrica destinada às quantias correntes por receber respeitantes às posições financeiras derivadas do relacionamento da Instituição e as entidades acima mencionadas, como por exemplo as quotas dos associados(as).

		31-12-2025	31-12-2024
264	Quotas	16.060,87	13.262,91
<b>Total Líquido:</b>		<b>16.060,87</b>	<b>13.262,91</b>

**Nota 11 – Outras Contas a Receber**


Compreende as quantias de ativos financeiros correspondentes de valores a receber que não estejam inseridas nas demais rubricas de contas a receber.

De notar que os subsídios do Governo são reconhecidos como rendimentos do próprio período na demonstração de resultados do período em que os programas/contratos são realizados independentemente da data do seu recebimento.

Handwritten notes and signatures in the top right corner, including the name "César Sá" and other illegible signatures.

Compreende ainda as quantias de ativos financeiros respeitantes a adiantamentos a fornecedores de bens e serviços e de investimento, cujo preço não esteja previamente fixado.

		31-12-2025	31-12-2024
<b>PESSOAL</b>			
<b>2312</b>	Adiantamentos ao pessoal	789,14	788,66
<b>Total Líquido:</b>		<b>789,14</b>	<b>788,66</b>
<b>SUBSÍDIOS A RECEBER</b>			
<b>Iefp/Poph/Projetos Comunitários</b>			
<b>278412</b>	Estagiários e Poc's	10.946,67	14.800,69
<b>Total de subsídios a receber:</b>		<b>10.946,67</b>	<b>14.800,69</b>
<b>OUTRAS CONTAS</b>			
<b>228</b>	Adiantamentos a fornecedores	0,00	510,48
<b>27844</b>	Bolsas a pagar	27,00	28,00
<b>278...</b>	Outros devedores	184,72	694,60
<b>Subtotal:</b>		<b>211,72</b>	<b>1.233,08</b>
<b>Total Líquido:</b>		<b>11.947,53</b>	<b>16.822,43</b>

*Mig*  
*4efe*  
*fff*  
*César Sá*  
*R.*  
*20/12/2025*  
*N. Sá*  


## Nota 12 – Diferimentos

Compreende os gastos que devam ser reconhecidos nos períodos seguintes.

		31-12-2025	31-12-2024
<b>28191</b>	Seguro antecipados	9.230,68	15.331,73
<b>28199</b>	Outros gastos a reconhecer	1.515,62	1.801,28
<b>Total:</b>		<b>10.746,30</b>	<b>17.133,01</b>

## Nota 13 – Caixa e Depósitos Bancários

Esta rubrica regista os meios financeiros líquidos, que incluem dinheiro e depósitos bancários.

À data do fecho do balanço a rubrica de caixa e depósitos bancários apresentava a seguinte decomposição:

		2024	Débito	Crédito	2025
<b>11</b>	Caixa	6.470,84	103.117,79	98.595,50	<b>10.993,13</b>
<b>12</b>	Depósitos à ordem	655.214,91	5.590.879,51	5.782.198,67	<b>463.895,75</b>
<b>Total:</b>		<b>661.685,75</b>	<b>5.693.997,30</b>	<b>5.880.794,17</b>	<b>474.888,88</b>

## FUNDOS PATRIMONIAIS

### Nota 14 – Fundos

Esta conta inclui o fundo (dotação) inicial e os excedentes destinados a aumentar o mesmo.

		31-12-2025	31-12-2024
<b>511</b>	Fundo Social	2.500,00	2.500,00
<b>Total:</b>		<b>2.500,00</b>	<b>2.500,00</b>

**Nota 15 – Reservas**

Esta rubrica é utilizada para reconhecer as quantias colocadas em reservas, sejam elas de carácter obrigatório (legal, estatutária, etc.), sejam carácter voluntário e pontual.

		31-12-2025	31-12-2024
<b>5523</b>	Reservas Especiais	3.734,97	3.734,97
<b>Total:</b>		<b>3.734,97</b>	<b>3.734,97</b>

**Nota 16 – Resultados Transitados**

Esta conta reconhece as quantias dos resultados líquidos de períodos anteriores.

Esta conta regista igualmente o reconhecimento de quantias que, embora se verifiquem durante o período, não são de registar nas contas de resultados (classes 6 e 7), mas antes, de acordo com o exigido pelas NCRF, diretamente nos fundos patrimoniais.

		31-12-2025	31-12-2024
<b>561</b>	Resultados transitados	420.350,45	422.317,97
<b>562</b>	Correções períodos anteriores	312.130,13	312.130,13
<b>Total:</b>		<b>732.480,58</b>	<b>734.448,10</b>

**Nota 17 – Outras Variações dos Fundos Patrimoniais**

A conta 59 – Outras variações dos fundos patrimoniais é utilizada para reconhecer as quantias provenientes de outras variações nos fundos patrimoniais, que não tenham enquadramento nas outras contas da classe 5.

Na subconta 593 – Subsídios registam-se os subsídios relacionados com ativos, isto é, subsídios ao investimento. Os valores aqui registados serão transferidos, numa base sistemática, para a conta 7883-Imputação de subsídios para investimentos, à medida a que forem contabilizadas as depreciações/amortizações do investimento a que respeitam.

		31-12-2025	31-12-2024
<b>593</b>	Subsídios	645.272,91	663.111,45
<b>594</b>	Doações	85.619,08	97.883,68
<b>Total:</b>		<b>730.891,99</b>	<b>760.995,13</b>

**Nota 18 – Resultado Líquido do Período**

Esta conta destina-se a apurar o resultado líquido do período, recebendo os saldos das contas 811-Resultados antes dos impostos e 812-Imposto estimado para o período.

MLB  
 4/12/25  
 JH  
 CSAR SA  
 Z. de Almeida  
 Noémius  
 J



possam desdobrar as quantias por pagamentos a efetuar no prazo de 12 meses após a data do balanço e responsabilidades para com o Estado e outros entes públicos após esse período.

		31-12-2025			2024
		Curto Prazo	Médio e Longo Prazo	Total	
<b>241</b>	Imposto Sobre o Rendimento	84,00		<b>84,00</b>	0,00
<b>2421</b>	IRS-Trabalho dependente	8.502,00		<b>8.502,00</b>	7.864,00
<b>2422</b>	IRS-Trabalho independente	198,08		<b>198,08</b>	285,79
<b>243</b>	IVA	0,00		<b>0,00</b>	50.024,70
<b>2451</b>	Contribuições Segurança Social	36.952,14		<b>36.952,14</b>	33.676,15
	<b>Total:</b>	<b>45.736,22</b>	<b>0,00</b>	<b>45.736,22</b>	<b>91.850,64</b>

### Nota 23 - Diferimentos

Rubrica que, por força do regime do acréscimo, se destina especificamente a evidenciar as quantias respeitantes a receitas e recebimentos que, à data do fecho do balanço, devam ser reconhecidos nos períodos seguintes.

		31-12-2025	31-12-2024
<b>282</b>	Rendimentos a reconhecer	2.850,00	2.850,00
	<b>Total:</b>	<b>2.850,00</b>	<b>2.850,00</b>

### Nota 24 - Outras Contas a Pagar

		31-12-2025	31-12-2024
<b>2312</b>	Remunerações a pagar	10,84	115,95
<b>23821</b>	Retenções-Ordem do Tribunal	3.657,22	2.316,92
<b>2711</b>	Fornecedores de investimento	10.874,93	10.874,93
<b>2721</b>	Devedores p/ acrésc. rendimentos	50.404,70	0,00
<b>27222</b>	Remunerações a liquidar	286.642,44	234.000,32
<b>27224</b>	Outros acréscimos de gastos	4.155,78	1.481,95
<b>27841</b>	Sector público administrativo	98.391,68	99.676,47
<b>27842</b>	Cauções /F.garantia/retenções	15.100,00	15.100,00
<b>27844</b>	Bolsas a pagar a formandos	26,00	40,00
<b>27847</b>	Consultores, assessores e intermediários	0,00	410,00
<b>278..</b>	Outros credores	50.069,27	44.058,05
<b>21</b>	Clientes	0,00	391,77
	<b>TOTAL GERAL:</b>	<b>519.332,86</b>	<b>408.466,36</b>

#### COMENTÁRIOS

De acordo com a legislação laboral aplicável, o direito a férias e subsidio de férias relativo ao período, por este coincidir com o ano civil, vence-se em 1 de janeiro de cada ano, sendo somente pago no período seguinte, pelo que os gastos correspondentes encontram-se reconhecidos como benefícios de curto prazo e escriturados na rubrica "Credores por acréscimos de gastos". Assim, o valor mencionado em remunerações a liquidar refere-se a esta contabilização.

No setor publico administrativo pode verificar-se um acréscimo face ao período anterior bastante significativo. Esse acréscimo está essencialmente relacionado com verbas recebidas do IEPF dos projetos que decorrem atualmente

*Handwritten notes:*  
 Mello  
 Yefe  
 JF  
 Cesar Sa  
 Zamboni  
 Noémi

## Nota 25 – Vendas e Serviços Prestados

Compreende o rédito apurado no período, relativo a vendas de bens e os serviços prestados.

### Nota 25 A – Vendas

Compreende o rédito apurado no período, relativo a vendas de bens.

		31-12-2025	Valor do Orçamento	% Desvio	31-12-2024	Diferença
<b>711</b>	Mercadorias	22.321,39	16.500,00	35,28%	19.247,34	3.074,05
	<b>Total:</b>	<b>22.321,39</b>	<b>16.500,00</b>	<b>35,28%</b>	<b>19.247,34</b>	<b>3.074,05</b>

### Nota 25 B – Prestações de Serviços


Compreende o rédito apurado no período, relativo aos serviços prestados.

		31-12-2025	Valor do Orçamento	% Desvio	31-12-2024	Diferença
<b>721</b>	Matric. e mensalidades utentes	221.760,62	210.419,00	5,39%	201.062,34	20.698,28
<b>722</b>	Quotizações e joias	8.372,96	8.700,00	-3,76%	11.826,44	-3.453,48
<b>724</b>	Rendim. de patroc., colaborações	979.115,53	985.532,00	-0,65%	926.721,52	52.394,01
<b>7255</b>	Serviços prestados c/partic. dos utentes	1.318,93	0,00		0,00	1.318,93
<b>7256</b>	Serviço de refeições	9.731,00	15.847,00	-38,59%	12.979,65	-3.248,65
<b>7259</b>	Outros serviços	1.091,90	4.418,00	-75,29%	3.397,43	-2.305,53
	<b>TOTAL:</b>	<b>1.221.390,94</b>	<b>1.224.916,00</b>	<b>-0,29%</b>	<b>1.155.987,38</b>	<b>65.403,56</b>

## Nota 26 – Subsídios, Doações e Legados à Exploração

Compreende as quantias atribuídas à instituição a título de subsídios relacionados com rendimentos de contratos/programas estabelecidos, independentemente da data do seu recebimento.

		31-12-2025	Valor do Orçamento	% Desvio	31-12-2024	Diferença
<b>C. Regional Segurança Social</b>						
<b>75113161</b>	Intervenção precoce	171.571,32	173.759,00	-1,26%	174.916,68	-3.345,36
	<b>Total:</b>	<b>171.571,32</b>	<b>173.759,00</b>	<b>-1,26%</b>	<b>174.916,68</b>	<b>-3.345,36</b>
<b>lefp/PopH/Projetos Comunitários</b>						
<b>75122</b>	lefp-Estagários e Ceí's	41.320,98	67.544,00	-38,82%	53.130,86	-11.809,88
<b>75123</b>	lefp-Formação profissional	425.032,22	484.943,00	-12,35%	362.985,66	62.046,56
	<b>Total:</b>	<b>466.353,20</b>	<b>552.487,00</b>	<b>-15,59%</b>	<b>416.116,52</b>	<b>50.236,68</b>
<b>Outros Entes Públicos</b>						
<b>7514</b>	Ministério da Educação	714.549,82	715.818,00	-0,18%	677.986,19	36.563,63
<b>7518</b>	Autarquias	3.444,48	1.595,00	115,95%	4.319,59	-875,11
	<b>Total:</b>	<b>717.994,30</b>	<b>717.413,00</b>	<b>0,08%</b>	<b>683.388,18</b>	<b>34.606,12</b>
<b>Outras Entidades</b>						
<b>753</b>	Doações e heranças	67.596,80	64.108,00	5,44%	58.840,12	8.756,68
	<b>Total:</b>	<b>67.596,80</b>	<b>64.108,00</b>	<b>5,44%</b>	<b>58.840,12</b>	<b>8.756,68</b>
	<b>TOTAL GERAL:</b>	<b>1.423.515,62</b>	<b>1.507.767,00</b>	<b>-5,59%</b>	<b>1.333.261,50</b>	<b>90.254,12</b>


  
 Marcos  
 Yef  
 JH  
 Cesar SA  
 Zucchi  
 Nereis

## Nota 27 – Custo das Mercadorias Vendidas e Matérias Consumidas

Expressa o custo das mercadorias saídas para venda, bem como o custo das matérias-primas, subsidiárias e outras matérias consumidas na atividade produtiva de bens e serviços.

		31-12-2025	Valor do Orçamento	% Desvio	31-12-2024	Diferença
611	Mercadorias	12.553,75	11.000,00	14,13%	13.035,28	-481,53
61211	Matérias primas, Subsidiárias e de Consumo	102.187,00	110.334,00	-7,38%	99.985,39	2.201,61
	<b>Total:</b>	<b>114.740,75</b>	<b>121.334,00</b>	<b>-5,43%</b>	<b>113.020,67</b>	<b>1.720,08</b>

## Nota 28 – Fornecimentos e Serviços Externos

Compreende as quantias relativas ao consumo e uso de bens e serviços destinados ao desenvolvimento da atividade da instituição.

		31-12-2025	Valor do Orçamento	% Desvio	31-12-2024	Diferença
622	Serviços Especializados	104.642,30	118.784,00	-11,91%	107.601,63	-2.959,33
623	Materiais	64.407,17	54.246,00	18,73%	65.271,18	-864,01
624	Energia e Fluidos	66.029,13	79.791,00	-17,25%	85.097,95	-19.068,82
625	Deslocação, Estadias e Transportes	48.709,49	53.614,00	-9,15%	45.456,75	3.252,74
626	Serviços Diversos	43.161,73	22.847,00	88,92%	29.800,62	13.361,11
	<b>Total:</b>	<b>326.949,82</b>	<b>329.282,00</b>	<b>-0,71%</b>	<b>333.228,13</b>	<b>-6.278,31</b>

Como esta conta é de grande importância para a gestão da instituição, analisa-se seguidamente a mesma por subrubrica dos gastos.

### Nota 28 A – FSE – Serviços Especializados

Esta conta regista os gastos do período respeitantes a serviços e trabalhos especializados prestados por entidades externas.

		31-12-2025	Valor do Orçamento	% Desvio	31-12-2024	Diferença
62211	Trab.Especializado - contabilidade	19.279,56	18.821,00	2,44%	17.495,52	1.784,04
62212	Trab.Especializado - assistência informática	147,60	302,00	-51,13%	147,60	0,00
62213/9	Outros trabalhos especializados	8.551,24	15.296,00	-44,09%	11.901,33	-3.350,09
	<b>Total:</b>	<b>27.978,40</b>	<b>34.419,00</b>	<b>-18,71%</b>	<b>29.544,45</b>	<b>-1.566,05</b>
6222	Publicidade e propaganda	1.504,29	284,00	429,68%	677,73	826,56
6223	Vigilância e segurança	1.232,29	1.771,00	-30,42%	2.381,35	-1.149,06
6224	Honorários	30.957,15	16.668,00	85,73%	21.405,27	9.551,88
6225	Comissões	1.247,25	2.013,00	-38,04%	1.656,75	-409,50
	<b>Total:</b>	<b>34.940,98</b>	<b>20.736,00</b>	<b>68,50%</b>	<b>26.121,10</b>	<b>8.819,88</b>
62261	Conservação e Reparação - edifícios	6.550,93	35.396,00	-81,49%	16.352,33	-9.801,40
62262	Conservação e Reparação - veículos	26.185,26	19.549,00	33,95%	29.054,86	-2.869,60
62263	Conservação e Reparação - outros eq.	8.369,60	6.384,00	31,10%	5.179,40	3.190,20
	<b>Total:</b>	<b>41.105,79</b>	<b>61.329,00</b>	<b>-32,97%</b>	<b>50.586,59</b>	<b>-9.480,80</b>
6228	Outros serviços especializados	617,13	2.300,00	-73,17%	1.349,49	-732,36
	<b>Total:</b>	<b>617,13</b>	<b>2.300,00</b>	<b>-73,17%</b>	<b>1.349,49</b>	<b>-732,36</b>
	<b>TOTAL GERAL:</b>	<b>104.642,30</b>	<b>118.784,00</b>	<b>-11,91%</b>	<b>107.601,63</b>	<b>-2.959,33</b>

*Handwritten notes:*  
 486  
 FF  
 Cesar Sa  
 Zvonkovic  
 Nseluis

### Nota 28 B – FSE – Materiais

Esta conta regista os gastos do período respeitantes ao consumo de materiais. Inclui dispêndios suportados com a aquisição dos vários materiais consumidos.

		31-12-2025	Valor do Orçamento	% Desvio	31-12-2024	Diferença
6231	Ferramentas Utensílios Desg. Rápido	11.326,75	9.468,00	19,63%	10.893,02	433,73
6233	Material de Escritório	5.797,50	3.256,00	78,06%	4.903,17	894,33
6234	Artigos Para Oferta	2.015,95	677,00	197,78%	671,30	1.344,65
6235	Material Didático	2.298,97	1.145,00	100,78%	2.694,19	-395,22
62381	Rouparia de Alojamentos	22,20	983,00	-97,74%	494,51	-472,31
62382	Vestuário e Calçado	12.834,01	10.680,00	20,17%	10.881,57	1.952,44
62383	Medicamentos e Artigos Saúde	601,97	657,00	-8,38%	6.394,91	-5.792,94
62384	Produtos Limpeza e Higiene	22.750,90	20.382,00	11,62%	19.425,07	3.325,83
62385	Materiais Para a Formação	4.964,96	6.047,00	-17,89%	6.548,34	-1.583,38
62386	Material desportivo	317,75	0,00		0,00	317,75
62388	Outros Materiais	1.476,21	951,00	55,23%	2.365,10	-888,89
<b>Total:</b>		<b>64.407,17</b>	<b>54.246,00</b>	<b>18,73%</b>	<b>65.271,18</b>	<b>-864,01</b>

### Nota 28 C – FSE – Energia e Fluidos

Esta conta regista os gastos do período respeitantes ao consumo de energia e fluidos.

		31-12-2025	Valor do Orçamento	% Desvio	31-12-2024	Diferença
6241	Eletricidade	30.697,03	41.705,00	-26,39%	50.969,81	-20.272,78
6242	Combustíveis	27.343,26	29.146,00	-6,19%	27.056,91	286,35
6243	Água	4.213,78	3.807,00	10,69%	3.539,23	674,55
6248	Outros	3.775,06	5.133,00	-26,46%	3.532,00	243,06
<b>Total:</b>		<b>66.029,13</b>	<b>79.791,00</b>	<b>-17,25%</b>	<b>85.097,95</b>	<b>-19.068,82</b>

### Nota 28 D – FSE – Deslocações, Estadias e Transportes

Esta conta regista os gastos do período respeitantes a deslocações e estadias que não sejam suportados através de ajudas de custo. Engloba também o transporte de pessoal e de mercadorias (quando este gasto não é diretamente atribuível ao custo dos inventários).

		31-12-2025	Valor do Orçamento	% Desvio	31-12-2024	Diferença
6251	Deslocações e estadias	2.685,09	3.398,00	-20,98%	664,45	2.020,64
6252	Transportes de pessoal e utentes	46.024,40	50.216,00	-8,35%	44.792,30	1.232,10
<b>Total:</b>		<b>48.709,49</b>	<b>53.614,00</b>	<b>-9,15%</b>	<b>45.456,75</b>	<b>3.252,74</b>



*Handwritten notes:*  
 4efe  
 JSL  
 César de  
 Zilvaneide  
 N. S. S.

		31-12-2025	Valor do Orçamento	% Desvio	31-12-2024	Diferença
772	Instrumentos financeiros	0,00	0,00		574,57	-574,57
	<b>Total:</b>	<b>0,00</b>	<b>0,00</b>		<b>574,57</b>	<b>-574,57</b>

### Nota 31 – Outros Rendimentos e Ganhos

Esta rubrica regista os outros rendimentos e ganhos no período que não tenham enquadramento nas restantes contas desta classe.

		31-12-2025	Valor do Orçamento	% Desvio	31-12-2024	Diferença
78161	Campanhas angariação fundos	3.540,62	0,00		0,00	3.540,62
78162-6	Reembolsos/Festas/Outros	13.327,29	17.513,00	-23,90%	257,50	13.069,79
7817	Aluguer de instalações	0,00	0,00		13.022,80	-13.022,80
782	Descontos pronto pagamento obtidos	0,00	0,00		26,93	-26,93
7881	Correções períodos anteriores	5.052,08	0,00		0,02	5.052,06
7883	Imputação subsídios p/investimento	31.210,14	20.284,00	53,87%	28.190,61	3.019,53
7885	Restituição de impostos	25.193,79	13.925,00	80,92%	13.924,01	11.269,78
7888..	Outros	18.743,10	26.136,00	-28,29%	22.363,79	-3.620,69
	<b>TOTAL GERAL:</b>	<b>97.067,02</b>	<b>77.858,00</b>	<b>24,67%</b>	<b>77.785,66</b>	<b>19.281,36</b>

### Nota 32 – Outros Gastos e Perdas

Esta rubrica regista os gastos no período que não tenham enquadramento nas restantes contas desta classe.

		31-12-2025	Valor do Orçamento	% Desvio	31-12-2024	Diferença
6813	Taxas	86,35	1.134,00	-92,39%	0,00	86,35
683	Dívidas incobráveis	0,00	0,00		6.571,25	-6.571,25
6881	Correções períodos anteriores	4.933,80	0,00		2.694,65	2.239,15
6883	Quotizações	1.544,50	765,00	101,90%	1.484,50	60,00
68872	Bolsas/subs. estagiários e poc's	27.659,34	71.098,00	-61,10%	44.116,08	-16.456,74
68872	Bolsas a formandos	144.013,57	200.838,00	-28,29%	100.219,95	43.793,62
68882	Multas e penalidades	1.497,27	0,00		670,00	827,27
68889	Outros	6.831,46	6.368,00	7,28%	5.357,81	1.473,65
689	Gratificações/Subs./Bolsas estudo	1.728,50	1.077,00	60,49%	1.433,50	295,00
	<b>TOTAL GERAL:</b>	<b>188.294,79</b>	<b>281.280,00</b>	<b>-33,06%</b>	<b>162.547,74</b>	<b>25.747,05</b>

### Nota 33 – Gastos/Reversões de Depreciação e Amortização

Esta rubrica regista os gastos de depreciações das propriedades de investimento, do ativo fixo tangível e as amortizações dos ativos intangíveis que devam ser reconhecidos no período.

		31-12-2025			2024	Diferença
		Gastos	Reversões	Total		
6422	Edifícios e outras construções	43.256,27		43.256,27	41.496,60	1.759,67
6423	Equipamento básico	6.328,14		6.328,14	4.612,68	1.715,46
6424	Equipamento transporte	56.079,76		56.079,76	11.181,02	44.898,74
6425	Equipamento administrativo	2.506,17		2.506,17	419,86	2.086,31
6427	Outros ativos fixos tangíveis	1.793,74		1.793,74	1.654,82	138,92
	<b>Total:</b>	<b>109.964,08</b>	<b>0,00</b>	<b>109.964,08</b>	<b>59.364,98</b>	<b>50.599,10</b>


  
 A
   
 Yek
   
 JH
   
 @SAP SA
   
 Zabaluz de
   
 Pereira

### Nota 34 – Juros e Rendimentos Similares Obtidos

Esta rubrica regista os juros e rendimentos similares que a instituição obteve por investimentos efetuados.

		31-12-2025	Valor do Orçamento	% Desvio	31-12-2024	Diferença
7911	Juros obtidos de depósitos	18,83	8,00	135,38%	4,07	14,76
	<b>Total:</b>	<b>18,83</b>	<b>8,00</b>	<b>135,38%</b>	<b>4,07</b>	<b>14,76</b>

### Nota 35 – Juros e Gastos Similares Suportados




Esta rubrica regista os gastos e perdas, no período, com juros suportados com os vários tipos de financiamento obtidos e outros juros.

		31-12-2025	Valor do Orçamento	% Desvio	31-12-2024	Diferença
6911	Juros de financiamentos	6.900,53	2.467,00	179,71%	3.949,23	2.951,30
6914	Juros de mora e compensatórios	159,70	0,00		0,00	159,70
698	Outros gastos similares	693,89	11.584,00	-94,01%	8.352,91	-7.659,02
	<b>TOTAL GERAL:</b>	<b>7.754,12</b>	<b>14.051,00</b>	<b>-44,81%</b>	<b>12.302,14</b>	<b>-4.548,02</b>

## 2. Diferença entre Ativos e Passivos Correntes

Ainda sobre as notas e comentários ao balanço, junta-se um quadro simples onde se analisa a diferença entre os ativos e passivos correntes (valores a receber-ativos e a pagar-passivos durante um período económico e financeiro = 1 ano) com o ajustamento (se o houver) na parte da rubrica de Estado e outros entes públicos.

	31-12-2025	31-12-2024
<b>ATIVOS</b>		
Inventários	822,87	1.496,63
Clientes	8.286,97	4.819,69
Adiantamentos a fornecedores	2.037,52	0,00
Estado e outros entes públicos	2.562,58	26.675,06
Fund./patroc./doad./assoc./membros	16.060,87	13.262,91
Outras contas a receber	11.947,53	16.822,43
Diferimentos	10.746,30	17.133,01
Caixa e depósitos bancários	474.888,88	661.685,75
<b>Total do Ativo:</b>	<b>527.353,52</b>	<b>741.895,48</b>
<b>PASSIVOS</b>		
Fornecedores	11.212,13	17.184,36
Adiantamentos de clientes	1.300,37	0,00
Estado e outros entes públicos	45.736,22	91.850,64
Financiamentos obtidos	45.241,10	43.108,72
Diferimentos	2.850,00	2.850,00
Outras contas a pagar	519.332,86	408.466,36
<b>Total do Passivo:</b>	<b>625.672,68</b>	<b>563.460,08</b>
<b>DIFERENÇA:</b>	<b>-98.319,16</b>	<b>178.435,40</b>

  
  
 César Sá  
  
 Zélia Almeida  
 Nereis

### 3. Análise Económica ao Período

#### Total de Rendimentos e Ganhos

	31-12-2025	Valor do Orçamento	% Desvio	31-12-2024	Diferença
<b>71</b> Vendas	22.321,39	16.500,00	35,28%	19.247,34	3.074,05
<b>72</b> Prestações de Serviços	1.221.390,94	1.224.916,00	-0,29%	1.155.987,38	65.403,56
<b>75</b> Subsídios, Doações e Legados à Exploração	1.423.515,62	1.507.767,00	-5,59%	1.333.261,50	90.254,12
<b>77</b> Ganhos P/Aumento de Justo Valor	0,00	0,00		574,57	-574,57
<b>78</b> Outros Rendimentos e Ganhos	97.067,02	77.858,00	24,67%	77.785,66	19.281,36
<b>79</b> Juros, Dividendos e O.R. Similares	18,83	8,00	135,38%	4,07	14,76
<b>Total:</b>	<b>2.764.313,80</b>	<b>2.827.049,00</b>	<b>-2,22%</b>	<b>2.586.860,52</b>	<b>177.453,28</b>

#### Total de Gastos e Perdas

	31-12-2025	Valor do Orçamento	% Desvio	31-12-2024	Diferença
<b>61</b> Custo Mercadorias Vendidas e Matérias Consumidas	114.740,75	121.334,00	-5,43%	113.020,67	1.720,08
<b>62</b> Fornecimentos e Serviços Externos	326.949,82	329.282,00	-0,71%	333.228,13	-6.278,31
<b>63</b> Gastos Com o Pessoal	2.155.976,23	2.002.856,00	7,65%	1.908.364,38	247.611,85
<b>64</b> Gastos Depreciação e Amortização	109.964,08	49.872,00	120,49%	59.364,98	50.599,10
<b>68</b> Outros Gastos e Perdas	188.294,79	281.280,00	-33,06%	162.547,74	25.747,05
<b>69</b> Gastos e Perdas de Financiamento	7.754,12	14.051,00	-44,81%	12.302,14	-4.548,02
<b>Total:</b>	<b>2.903.679,79</b>	<b>2.798.675,00</b>	<b>3,75%</b>	<b>2.588.828,04</b>	<b>314.851,75</b>

## 4. Análise Económica Específica

CONTAS	CONTAS	Valências	Formação Profissional	Atividades Extra Valências	TOTAL 2025	TOTAL 2024
+71+72	Vendas e serviços prestados	1.207.028,51	0,00	36.683,82	1.243.712,33	1.175.234,72
+75	Subsídios, doações e legados à exploração	927.442,12	425.032,22	71.041,28	1.423.515,62	1.333.261,50
-61	Custo mercadorias vendidas e matérias consumidas	-75.139,64	0,00	-39.601,11	-114.740,75	-113.020,67
-62	Fornecimentos e serviços externos	-225.366,03	-69.744,38	-31.839,41	-326.949,82	-333.228,13
-63	Gastos com o pessoal	-1.901.691,11	-253.957,12	-328,00	-2.155.976,23	-1.908.364,38
+77-76	Aumentos/reduções de justo valor				0,00	574,57
+78	Outros rendimentos e ganhos	22.565,87	0,00	43.291,01	65.856,88	49.595,05
-68	Outros gastos e perdas	-30.877,11	-148.708,71	-8.708,97	-188.294,79	-162.547,74
<b>EBITDA 1</b> Resultado antes imputação subsídios investimento, depreciações, gastos de financiamento e impostos		<b>-76.037,39</b>	<b>-47.377,99</b>	<b>70.538,62</b>	<b>-52.876,76</b>	<b>41.504,92</b>
+7883	Imputação de subsídios ao investimento	11.978,14	0,00	19.232,00	31.210,14	28.190,61
<b>EBITDA 2 (OFICIAL)</b>		<b>-64.059,25</b>	<b>-47.377,99</b>	<b>89.770,62</b>	<b>-21.666,62</b>	<b>69.695,53</b>
-64+761	Gastos/reversões depreciação e amortização	-89.521,57	-245,68	-20.196,83	-109.964,08	-59.364,98
<b>RESULTADO OPERACIONAL</b>		<b>-153.580,82</b>	<b>-47.623,67</b>	<b>69.573,79</b>	<b>-131.630,70</b>	<b>10.330,55</b>
+79	Juros e rendimentos similares obtidos	0,00	0,00	18,83	18,83	4,07
-69	Juros e gastos similares suportados	-6.982,58	0,00	-771,54	-7.754,12	-12.302,14
<b>811</b>	<b>Resultado antes de impostos</b>	<b>-160.563,40</b>	<b>-47.623,67</b>	<b>68.821,08</b>	<b>-139.365,99</b>	<b>-1.967,52</b>
812	Imposto sobre o rendimento do período			84,00	84,00	
<b>818</b>	<b>Resultado líquido do período</b>	<b>-160.563,40</b>	<b>-47.623,67</b>	<b>68.905,08</b>	<b>-139.281,99</b>	<b>-1.967,52</b>

EBITDA é sigla de "Earnings before interest, taxes, depreciation and amortization", que significa "Lucros antes de juros, impostos, depreciação e amortização".

O EBITDA é um **indicador financeiro** e representa quanto é que uma Instituição gera de recursos através das suas atividades operacionais, sem contar impostos e outros efeitos.

Tendo em conta a especificidade das IPSS na comparticipação pública dos seus investimentos, o presente relatório apresenta o EBITDA com os resultados antes de juros, impostos, depreciações e amortizações e acrescenta a rubrica de imputação de subsídios para investimentos.

*Handwritten notes:*  
 11/15  
 4/15  
 Al  
 Cesar Sá  
 21/11/25  
 Noémi



	Balço Funcional	31-12-2025	31-12-2024
1	Ativos não correntes	1.500.055,75	1.438.201,49
2	Passivos não correntes	71.579,04	116.926,21
3	Fundos patrimoniais	1.330.157,55	1.499.710,68
<b>4=2+3-1</b>	<b>Fundo de Maneio Geral</b>	<b>-98.319,16</b>	<b>178.435,40</b>
5	Caixa e equivalentes de caixa	474.888,88	661.685,75
6	Dívida financeira corrente	45.241,10	43.108,72
<b>7=5-6</b>	<b>Tesouraria Líquida</b>	<b>429.647,78</b>	<b>618.577,03</b>
8	Restantes ativos correntes	52.464,64	80.209,73
9	Restantes passivos correntes	580.431,58	520.351,36
<b>10=8-9</b>	<b>Restante Fundo Maneio</b>	<b>-527.966,94</b>	<b>-440.141,63</b>

*mes*  
*Yefe*  
*gff*  
*Cesar Sa*  
*R.*  
*Zabala*  
*Nosé*

## 6. Indicadores Económico-Financeiros

Sigla	Descrição	Conta(s) Envolvida(s)/Descrição	Valor
AL	Ativo líquido	Ativo corrente e não corrente	2.027.409,27
FP	Fundos Patrimoniais ("Valor" da Instituição)	51 a 59 + 818	1.330.157,55
P	Passivo	Passivo corrente e não corrente	697.251,72
VN	Volume de negócios	71 + 72	1.243.712,33
CS	Capital social	51	2.500,00
SST	Enc. na organização serviços segur. e saúde no trabalho	6382	2.005,44
VAB	Valor acrescentado bruto	(71+72+73+74+75+78) - (61+62+68)	2.134.309,61
GP	Gastos com o pessoal	63	2.155.976,23
AMDP	Amortizações e depreciações do exercício	64- 761	109.964,08
PE	Provisões do exercício	67 - 763	0,00
CPF	Custos e perdas financeiras	69	7.754,12
PGF	Proveitos a ganhos financeiros	79	18,83
IR	Imposto sobre o rendimento	812	-84,00
RL	Resultado líquido do exercício	818	-139.449,99
AF	Auto financiamento	(818 + 64 + 65 + 67) - 7883	-60.696,05
CI	Consumos intermédios	61 + 62 + 68	629.985,36
VBP	Valor bruto da produção	71 + 72 + 73 + 74 + 75 + 78	2.764.294,97
EBITDA	Resultado antes de juros, impostos e depreciação/amortização	(71 a 75 + 77 + 78) - (61 a 63 + 65+66+68)	-21.666,62



## 7. Factos Relevantes Ocorridos no Período

### BALANÇO

#### Ativo Não Corrente

Aumento de **€61.854,26** devido à realização de diversos investimentos no período.

#### Ativo Corrente

Diminuição de **€214.541,85** que se deve sobretudo à redução do valor de caixa e depósitos bancários.

#### Fundos Patrimoniais

A Cercimb registou uma diminuição de **€169.553,13** nos seus fundos patrimoniais, influenciada parcialmente pela diminuição do resultado obtido em 2025.

#### Passivo Não Corrente

Diminuição de **€45.347,17**, relacionado com a redução de financiamento de longo prazo junto da banca.

#### Passivo Corrente

Aumento de **€62.212,60**. Das variações registadas, salienta-se a redução de dívida ao Estado relacionada com IVA autoliquidação e aumento de remunerações a liquidar bem como do setor público administrativo (conforme informação nota 24).

#### Rácios Financeiros

À data de término, embora com um rácio razoável de autonomia financeira e de solvabilidade total, a entidade apresenta um baixo rácio de liquidez geral, o que se traduz numa ligeira dificuldade de tesouraria. No entanto, mesmo com este rácio desfavorável, a Instituição não possui à data de encerramento incumprimento com fornecedores, pessoal ou Estado, mantendo as suas dívidas liquidadas dentro dos prazos esperados.

### DEMONSTRAÇÃO DOS RESULTADOS

#### Resultado Líquido

A Cercimb obteve no período um resultado líquido negativo de **€139.449,99**, o que representa uma diminuição de cerca de €137.500,00 face ao período anterior.

O resultado global das valências foi negativo em €160.563,40, estando a variação mais notável ao nível do resultado do CACI, que sofreu um decréscimo de cerca de €144.500,00 face ao período anterior, agravando assim a tendência já verificada no ano anterior.

Na Formação Profissional foi apurado um resultado negativo de €47.623,67, influenciado pela nova candidatura REAB, cuja tipologia de financiamento assenta na cobertura direta de despesa com formandos e formadores e o restante financiamento com base no apuramento de um custo unitário fixo influenciado diretamente pelas horas executadas de formação. Assim, as horas executadas na formação profissional nesta candidatura são insuficientes para comparticipar a totalidade de gastos afetos a esta candidatura.

As Atividades Extra Valência registaram um resultado positivo de €68.821,08, superior ao período anterior em cerca de €44.000,00.

MES  
 Hefe  
 JH  
 César SA  
 N.º 2025  
 N.º 2025


DEMONSTRAÇÃO DE RESULTADOS POR ÁREAS OU VALÊNCIAS

Contas da Geral	Rúbrica da Analt.	Designação	1) Educação	2) CACI	3) Lar Residencial	4) Intervenção Precoce	6) Extra Valência	7= 5+6 Total Barreiro	8) Extra Formação/Quint a Pedag.	9) Formação Profissional	10=8+9 Total Moita	11=7+10 TOTAL GERAL
711	111	Mercadorias		0,00	0,00	0,00	22 321,39	22 321,39			0,00	22 321,39
		<b>TOTALS</b>	<b>0,00</b>	<b>0,00</b>	<b>0,00</b>	<b>0,00</b>	<b>22 321,39</b>	<b>22 321,39</b>	<b>0,00</b>	<b>0,00</b>	<b>0,00</b>	<b>22 321,39</b>
<b>CONTA 71 – VENDAS</b>												
72.1	1211	Quotas de utilizadores	2 339,43	179 117,99	40 303,20			221 760,62			0,00	221 760,62
722	1212	Quotizações e joias					8 372,96	8 372,96			0,00	8 372,96
724	1214	Rendimentos de patroc., colaborações		768 555,57	210 559,96			979 115,53			0,00	979 115,53
7255	1225	Serviços prestados c/ participação dos utente:	210,67	945,59			162,67	1 318,93			0,00	1 318,93
7256	1226	Serviço de refeições	4 730,15		265,95			4 996,10	4 734,90		4 734,90	9 731,00
7259	1229	Outros serviços						0,00	1 091,90		1 091,90	1 091,90
		<b>TOTALS</b>	<b>7 280,25</b>	<b>948 619,15</b>	<b>251 129,11</b>	<b>0,00</b>	<b>8 535,63</b>	<b>1 215 564,14</b>	<b>5 826,80</b>	<b>0,00</b>	<b>5 826,80</b>	<b>1 221 390,94</b>
<b>CONTA 72 – PRESTAÇÕES DE SERVIÇOS</b>												
<b>CONTA 75 – SUBSÍDIOS À EXPLORAÇÃO</b>												
<b>Centro Regional de Segurança Social</b>												
75113161	15116	Intervenção precoce		0,00	0,00	171 571,32		171 571,32			0,00	171 571,32
		<b>Soma</b>	<b>0,00</b>	<b>0,00</b>	<b>0,00</b>	<b>171 571,32</b>	<b>0,00</b>	<b>171 571,32</b>	<b>0,00</b>	<b>0,00</b>	<b>0,00</b>	<b>171 571,32</b>
<b>lefp/Pop/Proj.Comunitários</b>												
75122	15122	lefp - Estagiários e Cai 's	15 125,84	26 195,14				41 320,98			0,00	41 320,98
75123	15123	lefp - Formação profissional						0,00		425 032,22	425 032,22	425 032,22
		<b>Soma</b>	<b>15 125,84</b>	<b>26 195,14</b>	<b>0,00</b>	<b>0,00</b>	<b>0,00</b>	<b>41 320,98</b>	<b>0,00</b>	<b>425 032,22</b>	<b>425 032,22</b>	<b>466 353,20</b>
<b>Outros Entes Públicos</b>												
7514	15131	Ministério da Educação	714 549,82					714 549,82			0,00	714 549,82
7518	15135	Autarquias					472,24	472,24	2 972,24		2 972,24	3 444,48
		<b>Soma</b>	<b>714 549,82</b>	<b>0,00</b>	<b>0,00</b>	<b>0,00</b>	<b>472,24</b>	<b>715 022,06</b>	<b>2 972,24</b>	<b>0,00</b>	<b>2 972,24</b>	<b>717 994,30</b>
<b>Outras Entidades</b>												
753	15182	Doações e heranças					67 546,80	67 546,80	50,00		50,00	67 596,80
		<b>Soma</b>	<b>0,00</b>	<b>0,00</b>	<b>0,00</b>	<b>0,00</b>	<b>67 546,80</b>	<b>67 546,80</b>	<b>50,00</b>	<b>0,00</b>	<b>50,00</b>	<b>67 596,80</b>
		<b>TOTALS</b>	<b>729 675,66</b>	<b>26 195,14</b>	<b>0,00</b>	<b>171 571,32</b>	<b>68 019,04</b>	<b>995 461,16</b>	<b>3 022,24</b>	<b>425 032,22</b>	<b>428 054,46</b>	<b>1 423 515,62</b>
<b>TOTAL DE UTENTES / FORMANDOS</b>			<b>72</b>	<b>88</b>	<b>11</b>	<b>60</b>		<b>231</b>		<b>104</b>	<b>104</b>	<b>335</b>
<b>CONTRIBUIÇÃO POR MÊS DE SUBSÍDIOS POR UTENTE / FORMANDO</b>			<b>844,53</b>	<b>24,81</b>	<b>0,00</b>	<b>238,29</b>		<b>359,11</b>		<b>340,57</b>	<b>342,99</b>	<b>354,11</b>

Handwritten signatures and notes in the top right corner, including names like "Zabala", "Nogueira", and "Pagina 29".


RELATÓRIO E CONTAS 2025 CERCIMB

Contas da Geral	Rúbrica da Analít.	Designação	1) Educação	2) CACI	3) Lar Residencial	4) Intervenção Precoce	6) Extra Valência	7= 5+6 Total Barreiro	8) Extra Formação/Quint a Pedag.	9) Formação Profissional	10=8+9 Total Moita	11=7+10 TOTAL GERAL
<b>CONTA 78 – OUTROS RENDIMENTOS E GANHOS</b>												
78161	1813	Campanhas angariação fundos					3 540,62	3 540,62			0,00	3 540,62
78162-6	1814	Reembolsos/Festas/Outros		524,63			9 556,37	10 081,00	3 246,29		3 246,29	13 327,29
7881	1881	Correções períodos anteriores	1 043,39	2 706,08	1 043,37		7,80	4 800,64	251,44		251,44	5 052,08
7883	1883	Imputação subs.p/investimento	5 191,27	5 491,04	1 295,83		3 487,13	15 465,27	15 744,87		15 744,87	31 210,14
7885	1885	Restituição de impostos					25 193,79	25 193,79			0,00	25 193,79
7888	1888	Outros	5 414,00	11 460,00	124,80	249,60	1 494,70	18 743,10			0,00	18 743,10
		<b>TOTAIS</b>	<b>11 648,66</b>	<b>20 181,75</b>	<b>2 464,00</b>	<b>249,60</b>	<b>43 280,41</b>	<b>77 824,42</b>	<b>19 242,60</b>	<b>0,00</b>	<b>19 242,60</b>	<b>97 067,02</b>
<b>CONTA 79 – JUROS, DIVIDENDOS E OUTROS RENDIMENTOS SIMILARES</b>												
7911	1911	Juros obtidos de depósitos						0,00	18,83			18,83
		<b>TOTAIS</b>	<b>0,00</b>	<b>0,00</b>	<b>0,00</b>	<b>0,00</b>	<b>0,00</b>	<b>0,00</b>	<b>18,83</b>	<b>0,00</b>	<b>18,83</b>	<b>18,83</b>
<b>TOTAL GERAL DE RENDIMENTOS E GANHOS</b>												
			748 604,57	994 996,04	253 593,11	171 820,92	142 156,47	2 311 171,11	28 110,47	425 032,22	453 142,69	2 764 313,80
<b>NÚMERO DE UTENTES</b>												
			72	88	11	60		231		78	78	309
<b>RENDIMENTOS E GANHOS POR UTENTE POR ANO</b>												
			10 397,29	11 306,77	23 053,92	2 863,68		10 005,07		5 449,13	5 809,52	8 946,00
<b>CONTA 61 – COMPRAS</b>												
611	011	Mercadorias					12 553,75	12 553,75			0,00	12 553,75
61211	0121	Matér. primas-gén.alimentares	22 636,39	41 709,26	10 793,99		25 834,86	100 974,50	1 212,50		1 212,50	102 187,00
		<b>TOTAIS</b>	<b>22 636,39</b>	<b>41 709,26</b>	<b>10 793,99</b>	<b>0,00</b>	<b>38 388,61</b>	<b>113 528,25</b>	<b>1 212,50</b>	<b>0,00</b>	<b>1 212,50</b>	<b>114 740,75</b>
<b>CONTA 62 – FORNECIMENTOS E SERVIÇOS EXTERNOS</b>												
<b>Serviços Especializados</b>												
62211	02211	Trab.espec.-contabilidade	2 594,40	3 012,84	418,44	2 343,24		8 368,92		10 910,64	10 910,64	19 279,56
62212	02212	Trab.espec.-assist. informática	63,47	73,80	10,33			147,60			0,00	147,60
62213/9	02219	Outros trabalhos especializados	3 654,39	4 132,98	143,80		505,34	8 436,51	114,73		114,73	8 551,24
6222	0222	Publicidade e Propaganda	453,15	898,87	152,27			1 504,29			0,00	1 504,29
6223	0223	Vigilância e Segurança	330,88	459,12	29,90			819,90		412,39	412,39	1 232,29
6224	0224	Honorários	1 955,11	6 045,22	83,37			8 083,70		22 873,45	22 873,45	30 957,15
6225	0225	Comissões					1 247,25	1 247,25			0,00	1 247,25
62261	02261	Cons. Rep.-edifícios	2 280,13	2 988,92	656,68		5 925,73	433,19	433,19	192,01	625,20	6 550,93
62262	02262	Cons. Rep.-veículos	7 614,27	12 916,35	1 843,17	110,44		22 484,23		3 701,03	3 701,03	26 185,26
62269	02269	Cons. Rep.-outros equipamentos	999,59	2 680,32	697,01		1 229,10	5 606,02	2 377,52	386,06	2 763,58	8 369,60
6228	0228	Outros Serviços Especializados	177,04	354,09	59,00			590,13		27,00	27,00	617,13
		<b>Soma</b>	<b>20 122,43</b>	<b>33 562,51</b>	<b>4 093,97</b>	<b>2 453,68</b>	<b>2 981,69</b>	<b>63 214,28</b>	<b>2 925,44</b>	<b>38 502,58</b>	<b>41 428,02</b>	<b>104 642,30</b>


  
 Março 2026
   
 Página 30
   
 No. 11


RELATÓRIO E CONTAS 2025 CERCIMB

Contas da Geral	Rúbrica da Analt.	Designação	1) Educação	2) CACI	3) Lar Residencial	4) Intervenção Precoce	6) Extra Valência	7= 5+6 Total Barreiro	8) Extra Formação/Quint a Pedag.	9) Formação Profissional	10=8+9 Total Moita	11=7+10 TOTAL GERAL
<b>Materialis</b>												
6231	0231	Ferramentas e Utensílios de Desgaste Rápido	2 801,98	3 573,52	1 565,37		2 375,35	10 316,22	240,84	769,69	1 010,53	11 326,75
6233	0233	Material de Escritório	1 080,51	2 419,84	230,16	1 534,90	81,05	5 346,46		451,04	451,04	5 797,50
6234	0234	Artigos para oferta					2 015,95	2 015,95			0,00	2 015,95
6235	0235	Material didático	156,60	140,00	27,16	1 942,75		2 266,51		32,46	32,46	2 298,97
62381	02381	Rouparia de alojamentos			22,20			22,20			0,00	22,20
62382	02382	Vestuário e calçado	323,70	308,24	244,74		11 722,50	12 599,18		234,83	234,83	12 834,01
62383	02383	Medicamentos e artigos saúde	15,49	30,59	516,14		26,55	588,77	13,20		13,20	601,97
62384	02384	Produtos de limpeza e higiene	3 844,49	7 436,77	2 330,25		6 731,26	20 342,77	1,90	2 406,23	2 408,13	22 750,90
62385	02385	Materialis para a formação					0,00	0,00		4 964,96	4 964,96	4 964,96
62386	02386	Material desportivo	158,88		158,87			317,75			0,00	317,75
62388	02388	Outros materiais	358,51	723,70	131,71		18,00	1 231,92	54,30	189,99	244,29	1 476,21
		<b>Soma</b>	<b>8 740,16</b>	<b>14 791,53</b>	<b>5 067,73</b>	<b>3 477,65</b>	<b>22 970,66</b>	<b>55 047,73</b>	<b>310,24</b>	<b>9 049,20</b>	<b>9 359,44</b>	<b>64 407,17</b>
<b>Energia e Fluidos</b>												
6241	0241	Electricidade	6 885,34	8 489,23	4 918,69	389,69		20 682,95	614,34	9 399,74	10 014,08	30 697,03
6242	0242	Combustíveis	4 929,57	13 242,13	2 336,70	5 425,52		25 933,92		1 409,34	1 409,34	27 343,26
6243	0243	Água	345,20	408,81	1 313,72	35,94		2 103,67		2 110,11	2 110,11	4 213,78
6248	0248	Outros de Energia e Fluidos	1 132,50	2 265,06	377,50			3 775,06			0,00	3 775,06
		<b>Soma</b>	<b>13 292,61</b>	<b>24 405,23</b>	<b>8 946,61</b>	<b>5 851,15</b>	<b>0,00</b>	<b>52 495,60</b>	<b>614,34</b>	<b>12 919,19</b>	<b>13 533,53</b>	<b>66 029,13</b>
<b>Deslocações, Estádias e Transportes</b>												
6251	0251	Deslocações e Estádias	1 740,38	185,97	30,00			1 956,35		728,74	728,74	2 685,09
6252	0252	Transportes de pessoal e utentes	12 808,57	33 035,83		180,00		46 024,40			0,00	46 024,40
		<b>Soma</b>	<b>14 548,95</b>	<b>33 221,80</b>	<b>30,00</b>	<b>180,00</b>	<b>0,00</b>	<b>47 980,75</b>	<b>0,00</b>	<b>728,74</b>	<b>728,74</b>	<b>48 709,49</b>
<b>Serviços Diversos</b>												
62611	02611	Rendas de imóveis	939,50	39,00	6,50			985,00			0,00	985,00
62612	02612	Alugueres de equipamento	856,16	642,55	56,25	9,59		1 564,55		70,50	70,50	1 635,05
6262	0262	Comunicação	1 952,65	1 301,19	1 743,35			4 997,19	68,20	1 614,64	1 682,84	6 680,03
6263	0263	Seguros	3 226,46	8 697,09	870,73	61,39	-256,28	12 599,39		6 859,53	6 859,53	19 458,92
6265	0265	Contencioso e notariado	66,47	167,03	2,70			236,20			0,00	236,20
6267	0267	Serviços de limpeza e higiene	333,56	667,16	139,70			1 140,42			0,00	1 140,42
62682	02682	Serviços médico/hospitalares	459,00	774,60	528,00			528,00			0,00	528,00
62683	02683	Ativ. desportivas e culturais	180,57	361,13	60,17		657,83	1 259,70			0,00	1 259,70
62686	02686	Serviços bancários	2 776,02	4 094,09	1 463,77	103,64	82,50	8 520,02	1 484,79		1 484,79	10 004,81
62689	02689	Outros serviços	10 790,39	16 743,84	4 871,17	174,62	484,05	33 064,07	1 552,99	8 544,67	10 097,66	43 161,73
		<b>Soma</b>	<b>67 494,54</b>	<b>122 724,91</b>	<b>23 009,48</b>	<b>12 137,10</b>	<b>26 436,40</b>	<b>251 802,43</b>	<b>5 403,01</b>	<b>69 744,38</b>	<b>75 147,39</b>	<b>326 949,82</b>
		<b>TOTAIS</b>										


  
 2026 Março 31

RELATÓRIO E CONTAS 2025 CERCIMB

Contas da Geral	Rúbrica da Analít.	Designação	1) Educação	2) CACI	3) Lar Residencial	4) Intervenção Precoce	6) Extra Valência	7 = 5+6 Total Barreiro	8) Extra Formação/Quint a Pedag.	9) Formação Profissional	10=8+9 Total Moita	11=7+10 TOTAL GERAL
<b>CONTA 63 – GASTOS COM O PESSOAL</b>												
6321	0321	Remunerações C/Ret. E Encargos	523 016,95	714 760,25	118 875,68	39 856,28		1 396 509,16		194 376,36	194 376,36	1 590 885,52
6322	0322	Remunerações S/Ret. E Encargos	39 388,50	60 649,50	9 357,60	2 591,40		111 987,00		13 446,00	13 446,00	125 433,00
634	0324	Indemnizações		3 419,97				3 419,97			0,00	3 419,97
635	0325	Encargos sobre remunerações	116 632,93	159 436,12	26 509,28	8 887,84		311 466,17	328,00	43 346,26	43 674,26	355 140,43
636	0326	Seguros ac. trab. e doenças profissionais	8 386,62	11 549,70	1 927,54	623,54		22 487,40		2 788,50	2 788,50	25 275,90
638	0328	Outros gastos com o pessoal	17 574,20	33 102,91	1 753,56	3 390,74		55 821,41			0,00	55 821,41
		<b>TOTAIS</b>	<b>704 999,20</b>	<b>982 918,45</b>	<b>158 423,66</b>	<b>55 349,80</b>	<b>0,00</b>	<b>1 901 691,11</b>	<b>328,00</b>	<b>253 957,12</b>	<b>254 285,12</b>	<b>2 155 976,23</b>
		<b>TOTAL DE UTENTES / FORMANDOS</b>	<b>72</b>	<b>88</b>	<b>11</b>	<b>60</b>		<b>231</b>		<b>78</b>	<b>78</b>	<b>309</b>
		<b>GASTO POR MÊS POR UTENTE / FORMANDO</b>	<b>815,97</b>	<b>930,79</b>	<b>1 200,18</b>	<b>76,87</b>		<b>686,04</b>		<b>271,32</b>	<b>271,67</b>	<b>581,44</b>
<b>CONTA 64 – GASTOS DE DEPRECIACÃO E AMORTIZACÃO</b>												
6422	0422	Edifícios e outras construções	9 927,41	14 742,28	2 010,26			26 679,95	16 558,71	17,61	16 576,32	43 256,27
6423	0423	Equipamento básico	546,33	2 292,24	1 594,48		1 636,03	6 069,08	30,99	228,07	259,06	6 328,14
6424	0424	Equipamento de transporte	9 924,52	44 477,56	1 677,68			56 079,76			0,00	56 079,76
6425	0425	Equipamento administrativo	222,77	289,92	22,38		1 971,10	2 506,17			0,00	2 506,17
6427	0427	Outros ativos fixos tangíveis	328,20	1 333,86	131,68			1 793,74			0,00	1 793,74
		<b>TOTAIS</b>	<b>20 949,23</b>	<b>63 135,86</b>	<b>5 436,48</b>	<b>0,00</b>	<b>3 607,13</b>	<b>93 128,70</b>	<b>16 589,70</b>	<b>245,68</b>	<b>16 835,38</b>	<b>109 964,08</b>
<b>CONTA 68 – OUTROS GASTOS E PERDAS</b>												
6813	0814	Taxas					86,35	86,35			0,00	86,35
6881	0881	Correções períodos anteriores	59,67	119,34	59,65			238,66		4 695,14	4 695,14	4 933,80
6883	0883	Quotizações					1 544,50	1 544,50			0,00	1 544,50
6887	0885	Bolsas/subs estagiários e Cei 's	12 064,09	15 595,25				27 659,34			0,00	27 659,34
6887	0886	Bolsas a formandos						0,00				0,00
6888	0887	Multas e penalidades	312,65	625,31	312,65		246,66	1 497,27			0,00	1 497,27
6889	0889	Outros					785,87	785,87	6 045,59		6 045,59	6 831,46
689	0888	Gratificações/Subs./Bolsas estudo		1 728,50				1 728,50			0,00	1 728,50
		<b>TOTAIS</b>	<b>12 436,41</b>	<b>18 068,40</b>	<b>372,30</b>	<b>0,00</b>	<b>2 663,38</b>	<b>33 540,49</b>	<b>6 045,59</b>	<b>148 708,71</b>	<b>154 754,30</b>	<b>188 294,79</b>
<b>CONTA 69 – GASTOS E PERDAS DE FINANCIAMENTO</b>												
6911	0911	Juros de financiamentos	1 572,19	3 144,37	1 572,13			6 288,69	611,84		611,84	6 900,53
6914	0914	Juros de mora e compensatórios					159,70	159,70			0,00	159,70
698	098	Outros gastos similares	173,47	346,95	173,47			693,89			0,00	693,89
		<b>TOTAIS</b>	<b>1 745,66</b>	<b>3 491,32</b>	<b>1 745,60</b>	<b>0,00</b>	<b>159,70</b>	<b>7 142,28</b>	<b>611,84</b>	<b>0,00</b>	<b>611,84</b>	<b>7 754,12</b>
		<b>TOTAL GERAL DE GASTOS E PERDAS</b>	<b>830 261,43</b>	<b>1 232 048,20</b>	<b>199 781,51</b>	<b>67 486,90</b>	<b>71 255,22</b>	<b>2 400 833,26</b>	<b>30 190,64</b>	<b>472 655,89</b>	<b>502 846,53</b>	<b>2 903 679,79</b>
		<b>NÚMERO DE UTENTES</b>	<b>72</b>	<b>88</b>	<b>11</b>	<b>60</b>		<b>231</b>		<b>78</b>	<b>78</b>	<b>309</b>
		<b>GASTOS E PERDAS POR UTENTE POR ANO</b>	<b>11 531,41</b>	<b>14 000,55</b>	<b>18 161,96</b>	<b>1 124,78</b>		<b>10 393,22</b>		<b>6 059,69</b>	<b>6 446,75</b>	<b>9 397,02</b>
		<b>IMPOSTO SOBRE O RENDIMENTO DO PERÍODO</b>					<b>84,00</b>	<b>84,00</b>			<b>0,00</b>	<b>84,00</b>
		<b>RESULTADO LÍQUIDO DO EXERCÍCIO</b>	<b>-81 656,86</b>	<b>-237 052,16</b>	<b>53 811,60</b>	<b>104 394,02</b>	<b>70 817,25</b>	<b>-89 746,15</b>	<b>-2 080,17</b>	<b>-47 623,67</b>	<b>-49 703,84</b>	<b>-139 449,99</b>


  
 2026 Março 32

## GASTOS, PERDAS E RESULTADOS POR ÁREAS, COMPARATIVAMENTE COM O ORÇAMENTO

## EDUCAÇÃO

Rendimentos e Ganhos				Gastos e Perdas			
CONTAS	Valor do Período	Valor do Orçamento	% Desvio	CONTAS	Valor do Período	Valor do Orçamento	% Desvio
71 - Vendas				61 - Custo merc.vend.mat.consum.	22 636,39	21 326,00	6,14%
72 - Prestações de serviços	7 280,25	14 569,00	-50,03%	62 - Fornecimentos e serv.externos	67 494,54	88 973,00	-24,14%
73 - Variações inventários produção				63 - Gastos com o pessoal	704 999,20	659 358,00	6,92%
74 - Trabalhos p/ própria entidade				64 - Gastos deprec./amortização	20 949,23	10 906,00	92,09%
75 - Subsídios, doaç.e l.exploração	729 675,66	749 590,00	-2,66%	65 - Perdas por imparidade			
76 - Reversões				66 - Perdas p/ redução justo valor			
77 - Ganhos p/ aumentos e ganhos				67 - Provisões do período			
78 - Outros rendimentos e ganhos	11 648,66	8 571,00	35,91%	68 - Outros gastos e perdas	12 436,41	35 549,00	-65,02%
79 - Juros, divid.e outros r.similares				69 - Gastos e perdas financiamento	1 745,66	3 360,00	-48,05%
<b>TOTAIS</b>	<b>748 604,57</b>	<b>772 730,00</b>	<b>-3,12%</b>	<b>TOTAIS</b>	<b>830 261,43</b>	<b>819 472,00</b>	<b>1,32%</b>
<b>Total de Utentes</b>	<b>72</b>	<b>72</b>		<b>Total de Utentes</b>	<b>72</b>	<b>72</b>	
<b>Rendimento Utente / Mês</b>	<b>866,44</b>	<b>894,36</b>		<b>Gasto Utente / Mês</b>	<b>960,95</b>	<b>948,46</b>	
<b>RESULTADO</b>							
<b>Previsão</b>	<b>Realização</b>	<b>Variação</b>	<b>% Desvio</b>				
-46 742,00	-81 656,86	-34 914,86	74,70%				

## CACI

Rendimentos e Ganhos				Gastos e Perdas			
CONTAS	Valor do Período	Valor do Orçamento	% Desvio	CONTAS	Valor do Período	Valor do Orçamento	% Desvio
71 - Vendas				61 - Custo merc.vend.mat.consum.	41 709,26	38 703,00	7,77%
72 - Prestações de serviços	948 619,15	951 924,00	-0,35%	62 - Fornecimentos e serv.externos	122 724,91	134 692,00	-8,88%
73 - Variações inventários produção				63 - Gastos com o pessoal	982 918,45	908 805,00	8,16%
74 - Trabalhos p/ própria entidade				64 - Gastos deprec./amortização	63 135,86	17 935,00	252,03%
75 - Subsídios, doaç.e l.exploração	26 195,14	35 367,00	-25,93%	65 - Perdas por imparidade			
76 - Reversões				66 - Perdas p/ redução justo valor			
77 - Ganhos p/ aumentos e ganhos				67 - Provisões do período			
78 - Outros rendimentos e ganhos	20 181,75	24 807,00	-18,64%	68 - Outros gastos e perdas	18 068,40	36 626,00	-50,67%
79 - Juros, divid.e outros r.similares				69 - Gastos e perdas financiamento	3 491,32	6 720,00	-48,05%
<b>TOTAIS</b>	<b>994 996,04</b>	<b>1 012 098,00</b>	<b>-1,69%</b>	<b>TOTAIS</b>	<b>1 232 048,20</b>	<b>1 143 481,00</b>	<b>7,75%</b>
<b>Total de Utentes</b>	<b>88</b>	<b>88</b>		<b>Total de Utentes</b>	<b>88</b>	<b>88</b>	
<b>Rendimento Utente / Mês</b>	<b>942,23</b>	<b>958,43</b>		<b>Gasto Utente / Mês</b>	<b>1 166,71</b>	<b>1 082,84</b>	
<b>RESULTADO</b>							
<b>Previsão</b>	<b>Realização</b>	<b>Variação</b>	<b>% Desvio</b>				
-131 383,00	-237 052,16	-105 669,16	80,43%				

## LAR RESIDENCIAL

Rendimentos e Ganhos				Gastos e Perdas			
CONTAS	Valor do Período	Valor do Orçamento	% Desvio	CONTAS	Valor do Período	Valor do Orçamento	% Desvio
71 - Vendas				61 - Custo merc.vend.mat.consum.	10 793,99	16 410,00	-34,22%
72 - Prestações de serviços	251 129,11	243 867,00	2,98%	62 - Fornecimentos e serv.externos	23 009,48	28 601,00	-19,55%
73 - Variações inventários produção				63 - Gastos com o pessoal	158 423,66	142 851,00	10,90%
74 - Trabalhos p/ própria entidade				64 - Gastos deprec./amortização	5 436,48	3 760,00	44,59%
75 - Subsídios, doaç.e l.exploração				65 - Perdas por imparidade			
76 - Reversões				66 - Perdas p/ redução justo valor			
77 - Ganhos p/ aumentos e ganhos				67 - Provisões do período			
78 - Outros rendimentos e ganhos	2 464,00	2 741,00	-10,11%	68 - Outros gastos e perdas	372,30	222,00	67,70%
79 - Juros, divid.e outros r.similares				69 - Gastos e perdas financiamento	1 745,60	3 360,00	-48,05%
<b>TOTAIS</b>	<b>253 593,11</b>	<b>246 608,00</b>	<b>2,83%</b>	<b>TOTAIS</b>	<b>199 781,51</b>	<b>195 204,00</b>	<b>2,34%</b>
<b>Total de Utentes</b>	<b>11</b>	<b>11</b>		<b>Total de Utentes</b>	<b>11</b>	<b>11</b>	
<b>Rendimento Utente / Mês</b>	<b>1 921,16</b>	<b>1 868,24</b>		<b>Gasto Utente / Mês</b>	<b>1 513,50</b>	<b>1 478,82</b>	
<b>RESULTADO</b>							
<b>Previsão</b>	<b>Realização</b>	<b>Variação</b>	<b>% Desvio</b>				
51 404,00	53 811,60	2 407,60	4,68%				

## INTERVENÇÃO PRECOCE

*2025-2026*  
*NSP*  
*CESAR SA*  
*JH*

Rendimentos e Ganhos				Gastos e Perdas			
CONTAS	Valor do Período	Valor do Orçamento	% Desvio	CONTAS	Valor do Período	Valor do Orçamento	% Desvio
71 - Vendas				61 - Custo merc.vend.mat.consum.			
72 - Prestações de serviços				62 - Fornecimentos e serv.externos	12 137,10	10 941,00	10,93%
73 - Variações inventários produção				63 - Gastos com o pessoal	55 349,80	51 894,00	6,66%
74 - Trabalhos p/ própria entidade				64 - Gastos deprec./amortização			
75 - Subsídios, doaç.e l.exploração	171 571,32	173 759,00	-1,26%	65 - Perdas por imparidade			
76 - Reversões				66 - Perdas p/ redução justo valor			
77 - Ganhos p/ aumentos e ganhos				67 - Provisões do período			
78 - Outros rendimentos e ganhos	249,60	271,00	-7,90%	68 - Outros gastos e perdas			
79 - Juros, divid.e outros r.similares				69 - Gastos e perdas financiamento			
<b>TOTAIS</b>	<b>171 820,92</b>	<b>174 030,00</b>	<b>-1,27%</b>	<b>TOTAIS</b>	<b>67 486,90</b>	<b>62 835,00</b>	<b>7,40%</b>
<b>Total de Utentes</b>	<b>60</b>	<b>60</b>		<b>Total de Utentes</b>	<b>60</b>	<b>60</b>	
<b>Rendimento Utente / Mês</b>	<b>238,64</b>	<b>241,71</b>		<b>Gasto Utente / Mês</b>	<b>93,73</b>	<b>87,27</b>	
RESULTADO							
Previsão	Realização	Varição	% Desvio				
111 195,00	104 334,02	-6 860,98	-6,17%				

ATIVIDADES EXTRA VALÊNCIAS							
Rendimentos e Ganhos				Gastos e Perdas			
CONTAS	Valor do Período	Valor do Orçamento	% Desvio	CONTAS	Valor do Período	Valor do Orçamento	% Desvio
71 - Vendas	22 321,39	16 500,00	35,28%	61 - Custo merc.vend.mat.consum.	38 388,61	43 753,00	-12,26%
72 - Prestações de serviços	8 535,63	8 700,00	-1,89%	62 - Fornecimentos e serv.externos	26 436,40	18 676,00	41,55%
73 - Variações inventários produção				63 - Gastos com o pessoal			
74 - Trabalhos p/ própria entidade				64 - Gastos deprec./amortização	3 607,13	270,00	1235,97%
75 - Subsídios, doaç.e l.exploração	68 019,04	64 108,00	6,10%	65 - Perdas por imparidade			
76 - Reversões				66 - Perdas p/ redução justo valor			
77 - Ganhos p/ aumentos e ganhos				67 - Provisões do período			
78 - Outros rendimentos e ganhos	43 280,41	23 429,00	84,73%	68 - Outros gastos e perdas	2 663,38	765,00	248,15%
79 - Juros, divid.e outros r.similares				69 - Gastos e perdas financiamento	159,70		
<b>TOTAIS</b>	<b>142 156,47</b>	<b>112 737,00</b>	<b>26,10%</b>	<b>TOTAIS</b>	<b>71 255,22</b>	<b>63 464,00</b>	<b>12,28%</b>
RESULTADO							
Previsão	Realização	Varição	% Desvio				
49 273,00	70 901,25	21 628,25	43,89%				

FORMAÇÃO E PROJETOS							
Rendimentos e Ganhos				Gastos e Perdas			
CONTAS	Valor do Período	Valor do Orçamento	% Desvio	CONTAS	Valor do Período	Valor do Orçamento	% Desvio
71 - Vendas				61 - Custo merc.vend.mat.consum.			
72 - Prestações de serviços				62 - Fornecimentos e serv.externos	69 744,38	42 926,00	62,48%
73 - Variações inventários produção				63 - Gastos com o pessoal	253 957,12	239 948,00	5,84%
74 - Trabalhos p/ própria entidade				64 - Gastos deprec./amortização	245,68	97,00	153,28%
75 - Subsídios, doaç.e l.exploração	425 032,22	484 943,00	-12,35%	65 - Perdas por imparidade			
76 - Reversões				66 - Perdas p/ redução justo valor			
77 - Ganhos p/ aumentos e ganhos				67 - Provisões do período			
78 - Outros rendimentos e ganhos				68 - Outros gastos e perdas	148 708,71	201 972,00	-26,37%
79 - Juros, divid.e outros r.similares				69 - Gastos e perdas financiamento			
<b>TOTAIS</b>	<b>425 032,22</b>	<b>484 943,00</b>	<b>-12,35%</b>	<b>TOTAIS</b>	<b>472 655,89</b>	<b>484 943,00</b>	<b>-2,53%</b>
<b>Total de Formandos</b>	<b>78</b>	<b>78</b>		<b>Total de Formandos</b>	<b>78</b>	<b>78</b>	
<b>Rendimento Formando / Mês</b>	<b>454,09</b>	<b>518,10</b>		<b>Gasto Formando / Mês</b>	<b>504,97</b>	<b>518,10</b>	
RESULTADO							
Previsão	Realização	Varição	% Desvio				
0,00	-47 623,67	-47 623,67	#DIV/0!				